

Timberland[®]

TRAIL FORCE S1

INSTRUCTION MANUAL & WARRANTY



TRAIL FORCE S1
GPS SMARTWATCH



THIS IS OUR  OUTDOORS.

GETTING STARTED

Use your smartphone camera or QR code reader to scan the TRAIL FORCE QR code.

COMPATIBILITY

Android 5 & Above / iOS 9 & Above

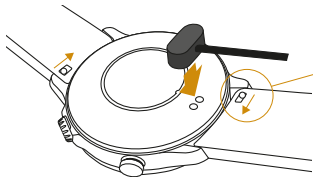


Google Play and the Google Play logo are trademarks of Google LLC. App Store is a trademark of Apple Inc. registered in the U.S. and other countries. Names and graphic depictions of other products and companies are property of their trademark holders.

CHARGING YOUR TRAIL FORCE S1 SMARTWATCH

Charge your TRAIL FORCE S1 smartwatch to 100% before first use. Line up the 2 pins to the charging spots on the back of the smartwatch case. The pins are magnetic and will secure the charger in place. Plug in the USB cable to a power source, the charging icon will appear on the smartwatch screen.

A full charge usually takes 2.5 hours, please take care not to over charge your smartwatch. The battery will last 5-7 days under normal use. With frequent use of the GPS function the battery will last 2 to 3 days.



REMOVABLE PUSH PIN STRAP
Slide the 'push pin' to release and remove/replace the strap.

QUICK SET UP

Step 1: Turn on your TIMBERLAND TRAIL FORCE S1 smartwatch.

Step 2: Make sure it's 100% charged before first use.

Step 3: Download the TRAIL FORCE app on your smartphone.

Step 4: Enable wireless (BT) connection on your smartphone and connect your smartwatch to the app.

Step 5: Allow ALL permissions when prompted by the TRAIL FORCE app to gain full functionality of your smartwatch.



Rotating crown for scrolling.
Press & hold for quick access
to the EXERCISE menu.

Press & hold to switch ON/OFF.
Press once to go 'back' a screen.
Press 5 times quickly for 'Emergency
Call' smartphone connection.

MAIN NAVIGATION



MAKING AND RECEIVING CALLS (BT CONNECTION)



After connecting the smartwatch to your smartphone, you can use the built-in microphone and speaker to make and receive calls. You can view the call history, and store up to 8 contacts. You need to retain the wireless (BT) connection between the smartwatch and the smartphone when using this feature.

HOW TO CONNECT

Step 1: Accept wireless (BT) connection when setting up your smartwatch on the app. Once connected you should see that the device is “connected for calls”. To disconnect, simply UNPAIR your devices.

Step 2: Swipe right on your smartwatch, then scroll down to locate the ‘Phone Call’ function.

There are 3 tabs on this screen:

1. Recent Call
2. Phone Keypad
3. Contacts (select 8 contacts in the app)



SIGNATURE TIMBERLAND WATCH DIALS



Your smartwatch has a number of TIMBERLAND signature dials. To switch between them press & hold the main screen & swipe left or right. Once you have selected your dial, tap once to set. Alternatively, use the rotating crown to scroll through your dials from your currently selected dial.

You can also explore more dials on the TRAIL FORCE app, select the WATCH icon (🕒) in the bottom menu bar, then scroll right on the dial choices and click on ‘FACE GALLERY’.

You can select a photo from your smartphone gallery, simply click the ‘EDIT’ function underneath the fifth dial choice.

OUTDOOR & EXERCISE FEATURES



GPS EXERCISE (listed in RED) - Locate your smartwatch through GPS satellites and accurately record your route, pace and time. After your exercise ALWAYS save your data via the smartwatch screen. Continuous use of the GPS function will severely drain the battery.

OPTIMUM GPS PERFORMANCE - There are a number of factors that can cause your TRAIL FORCE smartwatch to take a long time or perhaps not acquire a GPS satellite signal.

1. You must be outside. Always give the watch an unobstructed view of the sky and horizon.
2. Ensure your watch has the latest software installed.
3. Performing a soft reset by powering the smartwatch OFF and back ON may also help correct any issues.
4. If you are in a different location (more than 50 miles)

since you used your GPS feature last, then it may take an extended amount of time to locate the satellites (up to 20 minutes).

You also have the option of using the GPS feature via the app, this uses your SMARTPHONE'S GPS capabilities. In the menu bar at the bottom of the app screen, click the EXERCISE icon (🔥), then click the 'TRAINING' section at the top of the screen.



NON GPS EXERCISE (listed in GREEN) - Tap the Exercise icon on the main menu to get access to over 100 sports modes. Select one of the GREEN icons to track your time, steps, calories, heart rate and distance.



WEATHER - This feature displays your pre-set location, weather conditions, sunrise and sunset. This information is based on syncing wirelessly to the TRAIL FORCE app.

OUTDOOR & EXERCISE FEATURES



COMPASS - A compass is a tool which points towards the Earth's magnetic North pole. Meaning you will have a clear direction to North, South, East and West.



SOS Phone Connection - Press the LOWER RIGHT pusher five times in succession to activate the 'Emergency Call' function on your smartphone.



ALTIMETER - This feature provides real-time ALTITUDE measurements above sea level or the Earth's surface during outdoor activities.

OUTDOOR & EXERCISE FEATURES



BAROMETER - This feature provides real-time barometric ATMOSPHERIC AIR PRESSURE readings during outdoor activities.



FLASH LIGHT - Continuous use of the torch feature will deplete your battery.



ACTIVITY - Your TRAIL FORCE S1 smartwatch automatically tracks your daily steps, exercise time and calories burned. All statistics reset at midnight.

HEALTH FEATURES - THIS IS NOT A MEDICAL DEVICE AND CAN ONLY GIVE APPROXIMATE MEASUREMENTS.



HEART RATE - You can measure your heart rate at any time by tapping the icon. You can also record your all-day heart rate to find out your daily average (daily average in app).



BLOOD PRESSURE - You can measure your blood pressure at any time by tapping the icon. You can view your last 7 readings on your smartwatch or from within the app.



BLOOD OXYGEN (SpO2) - You can measure your blood oxygen levels at any time by tapping the icon. You can view your last 7 readings on your smartwatch or from within the app.

GENERAL FEATURES



SETTINGS - Functions include Display settings, Vibrate & Ring levels, Do Not Disturb feature (DND), Low Power Mode, Phone settings, System, & About.




SLEEP - If you wear your smartwatch while you sleep, it will measure the hours slept and the quality of your sleep. You can view your last 7 days readings by scrolling down on your smartwatch screen or by viewing the data in the app.



ALARMS - Set daily and weekly alarms on your smartwatch or from within the app.

GENERAL FEATURES



STOPWATCH - Tap the 'START' button to start your timing, use the 'PIN' button to count your lap times, and push the 'STOP' button to record your time.



SEDENTARY (MOVEMENT) REMINDER - If you activate this feature in the TRAIL FORCE app your smartwatch will remind you to move if you have been sat still for too long.



HYDRATION REMINDER - If you activate this feature in the TRAIL FORCE app your smartwatch will remind you to drink at your planned drinking times.

GENERAL FEATURES



MESSAGES - Once activated, your smartwatch can sync incoming notifications from WhatsApp, Twitter, Facebook, Instagram, etc. Your smartwatch can store the last 8 notifications.



REMOTE CAMERA CONTROL (SHUTTER) - Take pictures remotely from your smartwatch. Please note: your smartphone needs to be unlocked before the smartwatch can control the camera.



MUSIC CONTROL (PLAYER) - Click the 'PLAYER' icon to enter the music control interface.

HOW DO WEAR MY SMARTWATCH CORRECTLY?

It is recommended that you wear your TRAIL FORCE S1 smartwatch 2 fingers away from your wrist/hand pivot point. Your smartwatch should be worn snugly but comfortably. The back of the watch needs to maintain contact with your skin for sensors such as heart rate, blood pressure and SpO2 readings to be as accurate as possible. For counting steps, wearing it too loosely may cause the pedometer to deliver less accurate results.

HOW TO CARE FOR YOUR SMARTWATCH

IP67 RESISTANCE - YOU CAN NOT GO SWIMMING IN YOUR TRAIL FORCE S1 SMARTWATCH AND YOU MUST NEVER FULLY SUBMERGE YOUR SMARTWATCH IN WATER.

This smartwatch is IP67 rated against dust and water, this means it is resistant to RAIN and is SPLASH PROOF only. Your smartwatch is NOT resistant to steam or warm/hot water.

Should your smartwatch be exposed to salt or chlorinated

water, please clean with a damp cloth (using fresh water) and dry with a soft clean cloth.

SILICONE STRAP CARE - Clean your silicone strap by using a clean damp cloth. Avoid exposing your strap to harmful substances for prolonged periods of time.

BATTERY LIFE - Your battery life will vary by the amount of daily use. Based on average use, your battery should last approximately 2-3 days when using the EXERCISE/GPS features regularly, when not using the EXERCISE/GPS features regularly, your battery will approximately last 5-7 days.

STEP COUNTER - This smartwatch uses multi-axis sensors called accelerometers. These detect wrist movement in order to measure steps. However, some wrist actions whilst standing or sitting can mimic the arm movement of a step and can therefore falsely record steps. The step count recorded each day should be used as a guide only.

WARRANTY - Your TRAIL FORCE S1 smartwatch has a 3 year warranty against manufacturing defects on the firmware from the date of purchase. The warranty does not apply on cosmetic

damages and normal wear & tear. The warranty can only be made use of if the corresponding sales receipt can be presented. The warranty does not cover the battery, the case, the glass, the straps (including the buckle), damage caused by inappropriate treatment (such as swimming), carelessness, accidents or general wear and tear. Any kind of water damage (including from weather) to leather straps is not covered by this warranty in any event.

NEED HELP - FREQUENTLY ASKED QUESTIONS

<https://tbl-watches.com>

IMPORTANT SAFETY INFORMATION AND WARNINGS

• BATTERY WARNING: KEEP OUT OF REACH OF CHILDREN ⚠



BEFORE USING THIS PRODUCT, PLEASE FAMILIARISE YOURSELF WITH THE SAFETY INFORMATION AND INSTRUCTIONS FOR USE!

BATTERY WARNINGS - Do not attempt to replace the battery, open the device enclosure or disassemble your TRAIL FORCE S1 product. Doing so can result in a safety hazard. The integrated rechargeable battery cannot be removed or replaced.

Substances within the TRAIL FORCE S1 smartwatch battery may harm the environment or cause injury if handled or disposed of improperly. In the unlikely event of contact with battery acid, thoroughly flush the affected area with plenty of clean water and seek IMMEDIATE medical attention.

WHEN THE BATTERY IS FULLY CHARGED, ALWAYS DISCONNECT YOUR SMARTWATCH FROM THE CHARGER, PLEASE TAKE CARE NOT TO OVER CHARGE.

DEVICE WARNINGS - This is a Class A product. In a domestic environment, this product may cause radio interference. In which case the user may be required to take adequate measures. Ensure your smartwatch correctly engages with the charging contacts. Before each use, please check the product for damage, do not use if the product is damaged. This is not a toy, children should not play with this product. Never attempt to open your smartwatch, this may result in danger. Protect the product from strong impacts, vibrations, direct sunlight and dirt. Do not place heavy objects on the product or exert pressure on the product. Avoid strong magnetic fields e.g. loud speakers. Salt and thermal water can lead to the corrosion of metal parts. Remove the product before using saunas as the temperature difference can cause condensation. Do not operate the product near heat sources e.g. radiators or other devices emitting

heat. Do not cover the product during operation or charging. Never use the product on aeroplanes, in hospitals, service rooms, or near medical electronic systems. The wireless signals transmitted could impact the functionality of sensitive electronics. Do not use your TRAIL FORCE product if the display is cracked. Do not expose your TRAIL FORCE product to extremely high or low temperatures. Do not use abrasive cleaners to clean your TRAIL FORCE product. Remove your TRAIL FORCE product immediately if it feels warm or hot. Do not attempt to wear or operate your TRAIL FORCE product whilst charging.

Do not charge your TRAIL FORCE product if wet. Do not check notifications or other applications on the products display while driving or in other situations where distractions could be hazardous. Always be aware of your surroundings when using TRAIL FORCE products and services. Ensure your smartwatch is removed at regular intervals for gentle cleaning.

HEALTH WARNINGS - TRAIL FORCE smartwatch's contain components that emit electromagnetic fields, with some of the models containing a magnetic charging dock, please be aware that these models contain magnets. These electromagnetic fields and magnets may interfere with medical devices, such as pacemakers and implanted defibrillators. Please consult your doctor and medical device manufacturer if you

use any medical device before using a TRAIL FORCE smartwatch. The TRAIL FORCE heart rate monitor is designed for recreational use only, it is not intended for any medical use such as diagnosing or monitoring any medical conditions. The TRAIL FORCE heart rate monitor periodically emits flashing lights, please consult your doctor before use if you have epilepsy or similar conditions. The TRAIL FORCE health features only provide an estimated reading of your body's condition, but the readings can be affected by factors such as fit of the smartwatch, the physical characteristics of the wearer, and the intensity of the activity. Your TRAIL FORCE smartwatch will help calculate distances covered and calories burned during training. Please consult a doctor before starting new exercise regimes. The readings given by your smartwatch are only to be taken as an indication, your mental health is important, seek professional help if you are under prolonged periods of stress. TRAIL FORCE smartwatch's contain sensors to track your movement to closely estimate your activity, sleep, calories used etc. These close estimations are not always fully accurate. Some wearers may suffer skin irritation if the smartwatch is worn for prolonged periods, especially if you suffer from sensitive skin or have allergies. If you notice any irritation you should remove your smartwatch. To help prevent any irritation please ensure the smartwatch is removed regularly for cleaning & do not over-tighten

on your wrist when wearing. We recommend you remove your smartwatch each day for gentle cleaning. In the case of material damage or personal injury caused by incorrect handling or non compliance with the safety instructions, no liability can be accepted by INTERNATIONAL LUXURY GROUP.

MANUFACTURED BY: INTERNATIONAL LUXURY GROUP

EU ADDRESS

ILG Europe SRL
Via Giacomo Leopardi, 10
22070 Grandate (CO)
Italy
Tel: +39 0314973850

DECLARATION OF CONFORMITY (UK & EU)

<https://tbl-watches.com>

PRIVACY POLICY

<https://tbl-watches.com>

DISPOSAL OF GOODS - The crossed out wheellie bin symbol is to remind you that waste electrical products, batteries & accumulators should not be disposed of in household waste. If you are unable to reuse or recycle your article, it should be disposed of at a civic amenity site or a local authority recycling facility.

Do not dispose of your TRAIL FORCE product within household waste. Disposal of the packaging & your TRAIL FORCE product should be done in accordance with local regulations. Batteries are not to be disposed of in municipal waste & require separate collection.

COMO COMEÇAR

Utilize a câmara do seu smartphone ou leitor de códigos QR para ler o código QR do TRAIL FORCE.

COMPATIBILIDADE

Android 5 e posteriores/iOS 9 e posteriores

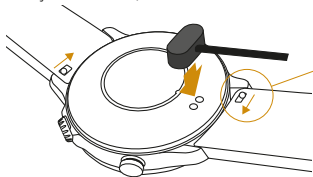


Google Play e o logótipo Google Play são marcas comerciais da Google LLC. App Store é uma marca comercial da Apple Inc. registada nos E.U.A. e noutros países. Os nomes e representações gráficas de outros produtos e empresas são propriedades dos respetivos detentores da marca comercial.

CARREGAR O SMARTWATCH TRAIL FORCE S1

Carregue o seu smartwatch TRAIL FORCE S1 a 100% antes da primeira utilização. Alinhe os 2 pinos com os pontos de carregamento na parte traseira da caixa do smartwatch. Os pinos são magnéticos e fixam o carregador na posição. Ligue o cabo USB a uma fonte de alimentação elétrica; o ícone de carregamento aparece no ecrã do smartwatch.

Regra geral, um carregamento completo demora 2,5 horas. Tenha cuidado para não carregar excessivamente o seu smartwatch. Em condições normais, a bateria tem uma autonomia de 5-7 dias. Com a utilização frequente da função de GPS, a bateria tem uma autonomia de 2 a 3 dias.



BRACELETE DE PINOS AMOVÍVEL
Deslize o "pino de pressão" para soltar e retirar/substituir a bracelete.

CONFIGURAÇÃO RÁPIDA

Passo 1: Ligue o seu smartwatch TIMBERLAND TRAIL FORCE S1.

Passo 2: Certifique-se de que a bateria está carregada a 100% antes da primeira utilização.

Passo 3: Descarregue a aplicação TRAIL FORCE para o seu smartphone.

Passo 4: Ative a ligação sem fios (BT) no seu smartphone e ligue o smartwatch à aplicação.

Passo 5: Permita TODAS as permissões quando lhe for solicitado pela aplicação TRAIL FORCE para obter todas as funcionalidades do seu smartwatch.



Coroa rotativa para deslocar.
Prima continuamente para o acesso rápido ao menu TREINO.

Prima continuamente o interruptor LIGAR/DESLIGAR.

Prima uma vez para "retroceder" um ecrã.
Prima rapidamente 5 vezes para a ligação ao smartphone de "Chamada de emergência".

NAVEGAÇÃO PRINCIPAL



EFETUAR E RECEBER CHAMADAS (LIGAÇÃO BT)



Depois de ligar o smartwatch ao seu smartphone, pode utilizar o microfone incorporado e altifalante para efetuar e receber chamadas. Pode consultar o histórico de chamadas e guardar até 8 contactos. Tem de reter a ligação sem fios (BT) entre o smartwatch e o smartphone se utilizar esta função.

COMO LIGAR

Passo 1: Aceite a ligação sem fios (BT) ao configurar o seu smartwatch na aplicação. Depois de ligado, deverá ver que o dispositivo está "ligado para chamadas". Para desligar, basta **DESEMPARELHAR** os seus dispositivos.

Passo 2: Deslize para a direita no seu smartwatch e, em seguida, deslize para baixo para localizar a função "Chamada telefónica"

Existem 3 separadores neste ecrã:

1. Chamadas recentes
2. Teclado do telefone
3. Contactos (selecione 8 contactos na aplicação)



MOSTRADORES DO RELÓGIO TIMBERLAND DE ASSINATURA



O seu smartwatch inclui vários mostrados de assinatura **TIMBERLAND**. Para alternar entre os mostradores, prima continuamente o ecrã principal e deslize para a esquerda ou para a direita. Depois de selecionar o mostrador, toque uma vez para definir. Alternativamente, utilize a coroa rotativa para percorrer os mostradores a partir do mostrador selecionado atualmente. Também pode explorar mais mostradores na aplicação **TRAIL FORCE**: selecione o ícone do **RELÓGIO** (🕒) na barra de menus inferior e, em seguida, desloque para a direita nas opções de mostradores e clique em "GALERIA DE FACES".

Pode selecionar uma fotografia na galeria do seu smartphone: basta clicar na função "EDITAR" por baixo da quinta escolha de mostrador.

FUNÇÕES DE ATIVIDADE AO AR LIVRE E TREINO



TREINO COM GPS (indicado a VERMELHO) Localize o seu smartwatch através de satélites de GPS e registre a sua rota, ritmo e tempo com precisão. Depois de treinar, guarde SEMPRE os seus dados através do ecrã do smartwatch. A utilização contínua da função de GPS afeta seriamente a autonomia da bateria.

DESEMPENHO DO GPS OTIMIZADO: Existem vários fatores que podem fazer com que o seu smartwatch TRAIL FORCE demore muito tempo ou não consiga adquirir um sinal de satélite GPS.

1. Tem de estar num espaço exterior. Garanta sempre uma visão desimpedida do céu e do horizonte.
2. Certifique-se de que o seu relógio tem o software mais recente instalado.
3. Realizar uma reposição desligando e ligando novamente o smartwatch também pode ajudar a corrigir quaisquer problemas.
4. Se estiver numa localização diferente (mais de 80 km)

desde que utilizou a função de GPS pela última vez, em seguida, pode demorar um período de tempo mais prolongado para localizar os satélites (até 20 minutos).

Também tem a opção de utilizar a função de GPS através da aplicação, o que utiliza as funções de GPS do seu SMARTPHONE. Na barra do menu na parte inferior do ecrã da aplicação, clique no ícone de TREINO (🔥) e, em seguida, clique na secção "TREINO" na parte superior do ecrã.



TREINO NÃO GPS (indicado a verde): Toque no ícone de Treino para aceder a mais de 100 modalidades desportivas. Selecione um dos ícones VERDES para monitorizar o tempo, passos, calorias, ritmo cardíaco e distância.



METEOROLOGIA: Esta funcionalidade apresenta a sua localização predefinida, condições meteorológicas, horas do nascer e do pôr do sol. Estas informações baseiam-se na sincronização sem fios com a aplicação TRAIL FORCE.

FUNÇÕES DE ATIVIDADE AO AR LIVRE E TREINO



BÚSSOLA: Uma bússola é uma ferramenta que aponta para o polo norte magnético da Terra. Significa que terá uma indicação clara do norte, sul, este e oeste.



Ligação telefónica SOS: Prima o seletor INFERIOR DIREITO cinco (5) vezes sucessivamente para ativar a função de "Chamada de emergência" no seu smartphone.



ALTÍMETRO: Esta funcionalidade oferece medições em tempo real de ALTITUDE acima do nível do mar ou na superfície da Terra durante atividades ao ar livre.

FUNÇÕES DE ATIVIDADE AO AR LIVRE E TREINO



BARÓMETRO: Esta funcionalidade produz leituras da PRESSÃO DO AR ATMOSFÉRICO barométricas em tempo real durante atividades ao ar livre.



LANTERNA: A utilização contínua da função de lanterna consome a energia da bateria.



ATIVIDADE: O seu smartwatch TRAIL FORCE S1 monitoriza automaticamente os seus passos diários, tempo de exercício e calorias consumidas. Todas as estatísticas são reiniciadas à meia-noite.

FUNÇÕES DE SAÚDE – ESTE NÃO É UM DISPOSITIVO MÉDICO E SÓ APRESENTA MEDIÇÕES APROXIMADAS.



RITMO CARDÍACO: Pode medir o seu ritmo cardíaco a qualquer momento, tocando no ícone. Também pode registar o seu ritmo cardíaco durante todo o dia para apurar a sua média diária (média diária na aplicação).



PRESSÃO ARTERIAL: Pode medir a sua pressão arterial a qualquer momento, tocando no ícone. Pode visualizar as leituras dos últimos 7 dias no seu smartwatch ou na aplicação.



OXIGÉNIO NO SANGUE (SpO2): Pode medir os seus níveis de oxigénio no sangue a qualquer momento, tocando no ícone. Pode visualizar as leituras dos últimos 7 dias no seu smartwatch ou na aplicação.

FUNÇÕES GERAIS



DEFINIÇÕES: As funções incluem as definições de Mostrador, níveis de Vibração e toque, função Não perturbar, Modo de energia reduzida, definições do Telefone, Sistema e Acerca.




SONO: Se usar o seu smartwatch enquanto dorme, contabiliza as horas dormidas e a qualidade do sono. Pode visualizar as leituras dos últimos 7 dias, percorrendo o ecrã do smartwatch para baixo ou acedendo aos dados na aplicação.



ALARMES: Defina alarmes diários e semanais no seu smartwatch ou na aplicação.

FUNÇÕES GERAIS



CRONÓMETRO: Toque no botão "INICIAR" para iniciar o tempo, utilize o botão "PINO" para contar os tempos da volta e prima o botão "PARAR" para registar o tempo.



LEMBRETE DE SEDENTARISMO (MOVIMENTO): Se ativar esta função na aplicação TRAIL FORCE, o seu smartwatch emite lembretes para se movimentar se estiver sentado há demasiado tempo.



LEMBRETE DE HIDRATAÇÃO: Se ativar esta função na aplicação TRAIL FORCE, o seu smartwatch emite lembretes para beber água às horas planeadas.

FUNÇÕES GERAIS



MENSAGENS: Depois de ativado, o seu smartwatch pode sincronizar mensagens recebidas do WhatsApp, Twitter, Facebook, Instagram, etc. O seu smartwatch pode guardar as últimas 8 notificações.



CONTROLO REMOTO DA CÂMARA (OBTURADOR): Tire fotografias remotamente a partir do seu smartwatch. Nota: o seu smartphone tem de estar desbloqueado para que o smartwatch possa controlar a câmara.



CONTROLO DE MÚSICA (LEITOR): Clique no ícone "LEITOR" para aceder à interface de controlo de música.

COMO USAR O MEU SMARTWATCH CORRETAMENTE?

Recomendamos que utilize o seu smartwatch TRAIL FORCE S1 com uma distância de 2 dedos do seu pulso/ponto de articulação da mão. O smartwatch deve ser usado ajustado, mas de forma confortável. A parte traseira do relógio tem de estar em contacto com a pele para que os sensores produzam leitura de ritmo cardíaco, tensão arterial e SpO2 tão exatas quanto possível. Para contar os passos, usar o produto muito largo pode fazer com que o podómetro produza resultados menos precisos.

COMO CUIDAR DO SEU SMARTWATCH

RESISTÊNCIA IP67: NÃO PODE PRATICAR NATAÇÃO COM O SMARTWATCH TRAIL FORCE S1 E NUNCA DEVE SUBMERGIR TOTALMENTE O SEU SMARTWATCH NA ÁGUA.

Este smartwatch conta com a classificação IP67 contra pó e água, o que significa que é resistente à CHUVA e apenas RESISTENTE A SALPICOS. O seu smartwatch NÃO é resistente ao vapor ou água quente.

Caso o seu smartwatch seja exposto a água salgada ou com

cloro, limpe com um pano húmido (com água doce) e seque com um pano macio.

CUIDADOS COM A BRACELETE DE SILICONE: Limpe a bracelete de silicone com um pano húmido. Evite expor a bracelete a substâncias nocivas durante períodos de tempo prolongados.

AUTONOMIA DA BATERIA: A autonomia da bateria depende da utilização diária. Com base numa utilização média, a bateria deverá ter uma autonomia aproximada de 2-3 dias se utilizar as funções de TREINO/GPS regularmente; se não utilizar as funções de TREINO/GPS regularmente, a bateria tem uma autonomia aproximada de 5-7 dias.

CONTADOR DE PASSOS: Estes sensores detetam o movimento dos pulsos para contar os passos. No entanto, algumas ações dos pulsos enquanto se encontra de pé ou sentado podem imitar o movimento dos braços num passo e, por conseguinte, produz registos de passos falsos. O número de passos registados diariamente deve ser utilizado apenas como guia.

GARANTIA: O seu smartwatch TRAIL FORCE S1 conta com uma garantia de 3 anos contra defeitos de fabrico no firmware a

partir da data de compra. A garantia não se aplica a danos estéticos e ao desgaste normal. A garantia só pode ser acionada mediante a apresentação do recibo de compra correspondente. A garantia não cobre a bateria a caixa, o vidro, as pulseiras (incluindo a fivela), danos provocados por tratamento inadequado (tal como a utilização em natação), negligência, acidentes ou o desgaste geral. Qualquer tipo de danos provocados pela água (incluindo em virtude de eventos meteorológicos) às pulseiras em pele não é abrangido pela garantia em circunstância alguma.

AJUDA - PERGUNTAS FREQUENTES

<https://tbl-watches.com>

INFORMAÇÕES DE SEGURANÇA IMPORTANTES E AVISOS

• AVISO DA BATERIA: MANTER FORA DO ALCANCE DAS CRIANÇAS



ANTES DE UTILIZAR ESTE PRODUTO, FAMILIARIZE-SE COM AS INFORMAÇÕES DE SEGURANÇA E AS INSTRUÇÕES DE UTILIZAÇÃO!

AVISOS DA BATERIA: Não tente substituir a bateria, abrir a caixa do dispositivo ou desmontar o produto TRAIL FORCE S1. Fazê-lo pode

resultar num perigo de segurança. A bateria recarregável integrada não pode ser retirada ou substituída. As substâncias no interior da bateria do smartwatch TRAIL FORCE S1 podem ser nocivas para o meio ambiente ou provocar ferimentos se se manuseadas ou eliminadas incorretamente. Na eventualidade improvável de contacto com o ácido da bateria, lave minuciosamente a área afetada com água limpa e procure atenção médica IMEDIATA.

QUANDO A BATERIA ESTIVER COMPLETAMENTE CARREGADA, DESLIGUE O SMARTWATCH DO CARREGADOR E EXERÇA CUIDADO PARA NÃO CARREGAR EXCESSIVAMENTE.

AVISOS DO DISPOSITIVO: Este é um produto de Classe A. Num ambiente doméstico, este produto pode provocar interferências de rádio. Nesse caso, o utilizador pode ter de tomar medidas adequadas. Certifique-se de que o smartwatch encaixa corretamente nos pontos de contacto. Antes de cada utilização, verifique o produto quanto a danos; não utilize o produto se estiver danificado. Este produto não é um brinquedo; as crianças não devem brincar com este produto. Nunca tente abrir o smartwatch, pois podem resultar danos. Proteja o produto de impactos fortes, vibrações, exposição solar direta e sujidade. Não coloque objetos pesados sobre o produto, nem exerça pressão sobre o mesmo. Evite a utilização de campos magnéticos

fortes como, por exemplo, colunas de som. A água salgada e termal podem conduzir à corrosão das peças metálicas. Retire o produto antes da utilização de saunas, uma vez que a diferença de temperatura pode provocar condensação. Não utilize o produto perto de fontes de calor, por exemplo, radiadores ou outros dispositivos que emitam calor. Não cubra o produto durante a utilização ou carregamento. Nunca utilize o produto em aviões, hospitais, espaços de serviços ou perto de sistemas médicos eletrónicos. Os sinais sem fios transmitidos podem afetar a funcionalidade de componentes eletrónicos sensíveis. Não utilize o produto TRAIL FORCE se o mostrador estiver rachado. Não exponha o produto TRAIL FORCE a temperaturas extremamente altas ou baixas. Não utilize produtos de limpeza abrasivos para limpar o produto TRAIL FORCE. Retire o produto TRAIL FORCE imediatamente se aquecer. Não tente usar o produto TRAIL FORCE enquanto estiver a carregar.

Não carregue o produto TRAIL FORCE se estiver molhado. Não verifique as notificações ou outras aplicações no mostrador dos produtos enquanto estiver a conduzir ou em outras situações em que as distrações possam ser perigosas. Esteja sempre ciente do ambiente à sua volta ao utilizar os produtos e serviços TRAIL FORCE. Certifique-se de que o seu smartwatch é removido em intervalos regulares para uma limpeza ligeira.

AVISOS DE SAÚDE: O smartwatch TRAIL FORCE contém componentes que emitem campos eletromagnéticos; alguns modelos contêm um suporte de carregamento magnético. Estes modelos incluem um íman. Estes campos eletromagnéticos e ímanes podem interferir com dispositivos médicos, tais como pacemakers e desfibrilhadores implantados. Consulte o seu médico e o fabricante do dispositivo médico se utilizar qualquer dispositivo médico antes de utilizar um smartwatch TRAIL FORCE. O monitor de ritmo cardíaco TRAIL FORCE foi concebido apenas para fins recreativos, não se destina a utilização médica, tal como para fins de diagnóstico ou monitorização de condições clínicas. O monitor de ritmo cardíaco TRAIL FORCE emite periodicamente luzes intermitentes; consulte o seu médico antes de utilizar se tiver epilepsia ou condições similares. As funções de saúde do TRAIL FORCE fornecem apenas uma leitura estimada do estado do seu corpo, mas as leituras podem ser afetadas ou outros fatores, tais como o ajuste do smartwatch, a TRAIL FORCE ajuda a calcular as distâncias percorridas e as calorias consumidas durante o treino. Consulte um médico antes de iniciar novos planos de treino. As leituras fornecidas pelo seu smartwatch só devem ser interpretadas como uma indicação. A sua saúde mental é importante; procure ajuda profissional se estiver sujeito a períodos de stress prolongados. O smartwatch TRAIL FORCE contém sensores para monitorizar o seu movimento e fornecer uma estimativa da sua atividade, sono, calorias

consumidas, etc. Estas estimativas não são sempre totalmente exatas. Alguns utilizadores podem sofrer de irritação da pele se o smartwatch for usado durante períodos de tempo prolongados, em particular, se sofrerem de pele sensível ou alergias. Caso identifique qualquer irritação, deve retirar o smartwatch. Para ajudar a prevenir qualquer irritação, certifique-se de que o smartwatch é retirado regularmente para limpeza e que não aperta demasiado no pulso durante a utilização. É recomendada a remoção do seu smartwatch todos os dias para uma limpeza suave. Em caso de danos do material ou ferimentos pessoais provocados pela utilização incorreta ou incumprimento das instruções de segurança, não será aceite qualquer responsabilidade pela INTERNATIONAL LUXURY GROUP.

FABRICADO POR: INTERNATIONAL LUXURY GROUP

ENDEREÇO NA UE

ILG Europe SRL

VVia Giacomo Leopardi, 10

22070 Grandate (CO)

Itália

Tel.: +39 0314973850

DECLARAÇÃO DE CONFORMIDADE (RU e UE)

<https://tbl-watches.com>

POLÍTICA DE PRIVACIDADE

<https://tbl-watches.com>

ELIMINAÇÃO DE PRODUTOS: O símbolo do caixote de lixo com uma cruz lembra o utilizador de que os produtos elétricos, baterias, pilhas e acumuladores não devem ser eliminados com os resíduos domésticos.

Não elimine o seu produto TRAIL FORCE com o lixo doméstico. A eliminação da embalagem e do seu produto TRAIL FORCE deve cumprir os regulamentos locais. As pilhas não devem ser eliminadas juntamente com os resíduos municipais e exigem a recolha separada.

DÉMARRAGE

Utilisez l'appareil photo de votre smartphone ou un lecteur de code QR pour scanner le code QR TRAIL FORCE.

COMPATIBILITÉ

Android 5 et plus / iOS 9 et plus

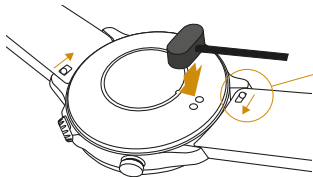


Google Play et le logo Google Play sont des marques déposées de Google LLC. App Store est une marque d'Apple Inc. déposée aux États-Unis et dans d'autres pays. Les noms et les représentations graphiques d'autres produits et sociétés sont la propriété de leur détenteur.

CHARGEMENT DE VOTRE SMARTWATCH TRAIL FORCE S1

Chargez votre smartwatch TRAIL FORCE S1 à 100 % avant la première utilisation. Alignez les 2 broches sur les points de charge situés au dos du boîtier de la smartwatch. Les broches sont magnétiques et maintiennent le chargeur en place. Branchez le câble USB à une source d'alimentation et le pictogramme de charge apparaîtra sur l'écran de la smartwatch.

Une charge complète prend généralement 2,5 heures. Veillez à ne pas surcharger votre smartwatch. La batterie dure de 5 à 7 jours dans des conditions normales d'utilisation. En cas d'utilisation fréquente de la fonction GPS, la batterie durera 2 à 3 jours.



SANGLE AMOVIBLE À BOUTON POUSSOIR Faites glisser le « bouton poussoir » pour libérer et retirer/remettre la sangle.

INSTALLATION RAPIDE

Étape 1 : Allumez votre smartwatch TIMBERLAND TRAIL FORCE S1.

Étape 2 : Assurez-vous qu'elle est chargée à 100 % avant la première utilisation.

Étape 3 : Téléchargez l'application TRAIL FORCE sur votre smartphone.

Étape 4 : Activez la connexion sans fil (Bluetooth) sur votre smartphone et connectez votre smartwatch à l'application.

Étape 5 : Accordez TOUTES les autorisations lorsque l'application TRAIL FORCE vous le demande, afin de bénéficier de toutes les fonctionnalités de votre smartwatch.



Couronne rotative pour le défilement.
Appuyez et maintenez pour un accès rapide au menu EXERCICE.

Appuyez sur la touche et maintenez-la enfoncée pour ALLUMER/ÉTEINDRE.
Appuyez une fois pour revenir à l'écran précédent.
Appuyez 5 fois rapidement pour connecter le smartphone en mode « Appel d'urgence ».

NAVIGATION PRINCIPALE



PASSER ET RECEVOIR DES APPELS (CONNEXION BLUETOOTH)

Après avoir connecté la smartwatch à votre smartphone, vous pouvez utiliser le microphone et le haut-parleur intégrés pour passer et recevoir des appels. Vous pouvez consulter l'historique des appels et enregistrer jusqu'à 8 contacts. Vous devez conserver la connexion sans fil (BLUETOOTH) entre la smartwatch et le smartphone lorsque vous utilisez cette fonction.

COMMENT SE CONNECTER

Étape 1 : Acceptez la connexion sans fil (BLUETOOTH) lorsque vous configurez votre smartwatch dans l'application. Une fois connecté, vous devriez voir que l'appareil est « connecté pour les appels ». Pour vous déconnecter, il vous suffit de DISSOCIER vos appareils.

Étape 2 : Faites défiler vers la droite sur votre smartwatch, puis faites défiler vers le bas pour trouver la fonction « Appel téléphonique ».

Cet écran comporte 3 onglets :


1. Appel récent
2. Clavier du téléphone
3. Contacts (sélectionner 8 contacts dans l'application)



CADRANS DE MONTRE SIGNÉS TIMBERLAND



Votre smartwatch dispose de plusieurs cadrans signés TIMBERLAND. Pour passer de l'un à l'autre, appuyez sur l'écran principal et maintenez-le enfoncé, puis faites défiler vers la gauche ou la droite. Une fois que vous avez sélectionné votre cadran, appuyez une fois sur pour le définir dans les réglages. Vous pouvez également utiliser la couronne rotative pour faire défiler vos cadrans à partir du cadran sélectionné.

Vous pouvez également explorer d'autres cadrans sur l'application TRAIL FORCE, en sélectionnant l'icône MONTRE () dans la barre de menu inférieure, puis en faisant défiler les choix de cadrans vers la droite et en cliquant sur « GALERIE DE CADRANS ».

Vous pouvez sélectionner une photo de la galerie de votre smartphone, en cliquant simplement sur la fonction « MODIFIER » sous le cinquième choix de cadran.

FONCTIONS DE PLEIN AIR ET D'EXERCICE



EXERCICES GPS (en ROUGE dans la liste) : Localisez votre smartwatch grâce aux satellites GPS et enregistrez avec précision votre itinéraire, votre allure et la durée. À la fin de votre exercice, sauvegardez TOUJOURS vos données via l'écran de la smartwatch. L'utilisation continue de la fonction GPS épuisera considérablement la batterie.

MEILLEURES PERFORMANCES GPS : Plusieurs facteurs peuvent faire que votre smartwatch TRAIL FORCE prenne beaucoup de temps ou qu'elle ne capte pas de signal satellite GPS.

1. Vous devez être à l'extérieur. Donnez toujours à la montre une vue dégagée du ciel et de l'horizon.
2. Assurez-vous que votre montre dispose du logiciel le plus récent.
3. Effectuer une réinitialisation logicielle en éteignant la smartwatch et en la rallumant peut également aider à résoudre les problèmes éventuels.
4. Si vous vous trouvez dans un endroit différent (plus de 80 km)

depuis que vous avez utilisé votre fonction GPS pour la dernière fois, il se peut que la localisation des satellites prenne plus de temps (jusqu'à 20 minutes).

Vous avez également la possibilité d'utiliser la fonction GPS via l'application, qui utilise les capacités GPS de votre SMARTPHONE. Dans la barre de menu en bas de l'écran de l'application, cliquez sur l'icône EXERCICE (🔥), puis sur la section « ENTRAÎNEMENT » en haut de l'écran.



EXERCICES NON GPS (en VERT dans la liste): Touchez l'icône Exercice dans le menu principal pour accéder à plus de 100 modes sportifs. Sélectionnez l'une des icônes vertes pour suivre votre durée d'exercice, vos pas, vos calories, votre fréquence cardiaque et la distance parcourue.



MÉTÉO: Cette fonction affiche votre emplacement prédéfini, les conditions météorologiques, le lever et le coucher du soleil. La synchronisation sans fil avec l'application TRAIL FORCE permet d'obtenir ces informations.

FONCTIONS DE PLEIN AIR ET D'EXERCICE



BOUSSOLE: Une boussole est un outil qui pointe vers le pôle nord magnétique de la Terre. Cela signifie que vous aurez la direction claire du nord, du sud, de l'est et de l'ouest.



Connexion téléphonique pour SOS: Appuyez cinq fois de suite sur le bouton INFÉRIEUR DROIT pour activer la fonction « Appel d'urgence » sur votre smartphone.



ALTIMÈTRE: Cette fonction permet de mesurer en temps réel l'ALTITUDE par rapport au niveau de la mer ou à la surface de la Terre lors d'activités en plein air.

FONCTIONS DE PLEIN AIR ET D'EXERCICE



BAROMÈTRE: Cette fonction permet de mesurer la pression ATMOSPHERIQUE en temps réel pendant les activités en plein air.



LAMPE TORCHE: L'utilisation continue de la fonction Lampe torche épuisera votre batterie.



ACTIVITÉ: Votre smartwatch TRAIL FORCE S1 suit automatiquement vos pas quotidiens, la durée de vos exercices et les calories brûlées. Toutes les statistiques sont remises à zéro à minuit.

FONCTIONS DE SANTÉ (CET APPAREIL N'EST PAS UN DISPOSITIF MÉDICAL ET NE PEUT DONNER QUE DES MESURES APPROXIMATIVES).



RYTHME CARDIAQUE: Vous pouvez mesurer votre rythme cardiaque à tout moment en touchant l'icône. Vous pouvez également enregistrer votre pouls sur l'ensemble de la journée pour connaître votre moyenne journalière (moyenne journalière dans l'application).



TENSION: Vous pouvez mesurer votre tension artérielle à tout moment en appuyant sur l'icône. Vous pouvez consulter vos 7 derniers relevés sur votre smartwatch ou depuis l'application.



OXYGÈNE SANGUIN (SpO2): Vous pouvez mesurer votre taux d'oxygène sanguin à tout moment en appuyant sur l'icône. Vous pouvez consulter vos 7 derniers relevés sur votre smartwatch ou depuis l'application.

FONCTIONS GÉNÉRALES



RÉGLAGES: Les fonctions comprennent les réglages de l'affichage, les niveaux de vibration et de sonnerie, la fonction Ne pas déranger (DND), le mode faible consommation, les réglages du téléphone, le système et À propos de.




SOMMEIL: Si vous portez votre smartwatch pendant que vous dormez, elle mesurera le nombre d'heures de sommeil et la qualité de votre sommeil. Vous pouvez consulter les relevés des 7 derniers jours en faisant défiler l'écran de votre smartwatch vers le bas ou en consultant les données dans l'application.



ALARMES: Définissez des alarmes quotidiennes et hebdomadaires sur votre smartwatch ou à partir de l'application.

FONCTIONS GÉNÉRALES



CHRONOMÈTRE: Appuyez sur le bouton « START » pour démarrer votre chronométrage, utilisez le bouton « PIN » pour compter vos chronos et appuyez sur le bouton « STOP » pour enregistrer votre temps.



RAPPEL SÉDENTAIRE (DE MOUVEMENT): Si vous activez cette fonction dans l'application TRAIL FORCE, votre smartwatch vous rappellera de bouger si vous êtes resté assis trop longtemps.



RAPPEL D'HYDRATATION: Si vous activez cette fonction dans l'application TRAIL FORCE, votre smartwatch vous rappellera de boire aux heures prévues.

FONCTIONS GÉNÉRALES



MESSAGES: Une fois cette fonction activée, votre smartwatch peut synchroniser les notifications entrantes de WhatsApp, Twitter, Facebook, Instagram, etc. Votre smartwatch peut mémoriser les 8 dernières notifications.



COMMANDE À DISTANCE DE L'APPAREIL PHOTO (OBTURATEUR): Prenez des photos à distance à partir de votre smartwatch.
Remarque: votre smartphone doit être déverrouillé pour que la smartwatch puisse commander l'appareil photo.



COMMANDE DE LA MUSIQUE (LECTEUR): Cliquez sur l'icône « PLAYER » pour accéder à l'interface de commande de la musique.

COMMENT PORTER CORRECTEMENT MA SMARTWATCH ?

Il est conseillé de porter votre smartwatch TRAIL FORCE S1 à 2 doigts du point de pivot de votre poignet/main. Votre smartwatch doit être portée de manière étroite mais confortable. Le dos de la montre doit rester en contact avec votre peau pour que les capteurs des informations telles que la fréquence cardiaque, la pression artérielle et la SpO2 les mesurent aussi précisément que possible. Pour le comptage des pas, si vous la portez trop lâche, le podomètre risque de fournir des résultats moins précis.

COMMENT PRENDRE SOIN DE VOTRE SMARTWATCH

RÉSISTANCE IP67 : VOUS NE POUVEZ PAS VOUS BAIGNER AVEC VOTRE SMARTWATCH TRAIL FORCE S1 ET VOUS NE DEVEZ JAMAIS L'IMMERGER COMPLÈTEMENT DANS L'EAU.

Cette smartwatch est classée IP67 contre la poussière et l'eau, ce qui signifie qu'elle résiste à la PLUIE et aux ÉCLABOUSSURES uniquement. Votre smartwatch n'est PAS résistante à la vapeur ou à l'eau chaude.

Si votre smartwatch est exposée à de l'eau salée ou chlorée, nettoyez-la avec un chiffon humide (à l'eau douce) et séchez-la avec un chiffon doux et propre.

ENTRETIEN DU BRACELET EN SILICONE : Nettoyez votre bracelet en silicone à l'aide d'un chiffon propre et humide. Évitez d'exposer votre bracelet à des substances nocives pendant des périodes prolongées.

AUTONOMIE DE LA BATTERIE : L'autonomie de votre batterie varie en fonction de la durée d'utilisation quotidienne. Pour une utilisation moyenne, votre batterie devrait tenir environ 2 à 3 jours lorsque vous utilisez régulièrement les fonctions EXERCICE/GPS. Si vous n'utilisez pas ces fonctions régulièrement, votre batterie peut tenir 5 à 7 jours.

COMPTEUR DE PAS : Cette smartwatch utilise des capteurs multi-axes appelés accéléromètres. Ceux-ci détectent les mouvements du poignet afin de mesurer les pas. Cependant, certains mouvements du poignet en position debout ou assise peuvent imiter le mouvement du bras lors d'un pas et peuvent donc faussement enregistrer des pas. Le nombre de pas enregistrés chaque jour ne doit être utilisé qu'à titre indicatif.

GARANTIE : Votre smartwatch TRAIL FORCE S1 bénéficie d'une garantie de 3 ans contre les défauts de fabrication du micrologiciel à compter de la date d'achat. La garantie ne s'applique pas aux dommages cosmétiques et à l'usure normale. La garantie ne peut être utilisée que sur présentation du ticket de caisse respectif. La garantie ne couvre pas la batterie, le boîtier, le verre, les bracelets (y compris la boucle), les dommages

causés par un traitement inapproprié (comme la natation), la négligence, les accidents ou l'usure générale. Tout dommage causé par l'eau (y compris les intempéries) aux bracelets en cuir n'est en aucun cas couvert par cette garantie.

BESOIN D'AIDE - QUESTIONS ET RÉPONSES

<https://tbl-watches.com>

INFORMATIONS ET AVERTISSEMENTS DE SÉCURITÉ IMPORTANTS

• BATTERY WARNING: KEEP OUT OF REACH OF CHILDREN ⚠



AVANT D'UTILISER CE PRODUIT, VEUILLEZ VOUS FAMILIARISER AVEC LES INFORMATIONS DE SÉCURITÉ ET LE MODE D'EMPLOI !

AVERTISSEMENTS CONCERNANT LA BATTERIE : N'essayez pas de remplacer la batterie, d'ouvrir le boîtier de l'appareil ou de démonter votre produit TRAIL FORCE S1. Cela peut entraîner des risques pour la sécurité. La batterie rechargeable intégrée ne peut pas être retirée ou remplacée.

Les substances contenues dans la batterie de la smartwatch TRAIL FORCE S1 peuvent nuire à l'environnement ou causer des blessures si elles sont manipulées ou éliminées de manière inappropriée. Dans le cas improbable d'un contact avec l'acide de la batterie, rincez abondamment la zone affectée avec de l'eau propre et consultez IMMÉDIATEMENT un médecin.

LORSQUE LA BATTERIE EST ENTIÈREMENT CHARGÉE, DÉBRANCHEZ TOUJOURS VOTRE SMARTWATCH DU CHARGEUR. VEILLEZ À NE PAS LA SURCHARGER.

AVERTISSEMENTS CONCERNANT L'APPAREIL : Il s'agit d'un produit de classe A. Dans un environnement résidentiel, ce produit peut provoquer des interférences radio. Dans ce cas, l'utilisateur peut être amené à prendre des mesures adéquates. Assurez-vous que votre smartwatch s'imbrique correctement dans les contacts de charge. Avant chaque utilisation, vérifiez que le produit n'est pas endommagé. Ne l'utilisez pas s'il est endommagé. Il ne s'agit pas d'un jouet, les enfants ne doivent pas jouer avec ce produit. N'essayez jamais d'ouvrir votre smartwatch, cela pourrait être dangereux. Protégez le produit des chocs violents, des vibrations, de la lumière directe du soleil et de la poussière. Ne placez pas d'objets lourds sur le produit et n'exercez pas de pression sur celui-ci. Évitez les champs magnétiques puissants, par exemple les haut-parleurs. Le sel et l'eau thermale peuvent entraîner la corrosion des pièces métalliques. Retirez le produit avant d'utiliser des saunas, car la différence de température peut entraîner une corrosion de la condensation. Ne pas utiliser le produit à

proximité de sources de chaleur, par exemple des radiateurs ou d'autres appareils émettant de la chaleur. Ne pas couvrir le produit pendant son fonctionnement ou son chargement. N'utilisez jamais le produit à bord d'un avion, dans un hôpital, dans une salle de service ou à proximité de systèmes électroniques médicaux. Les signaux sans fil qu'il transmet pourraient influencer le fonctionnement des appareils électroniques sensibles. N'utilisez pas votre produit TRAIL FORCE si l'écran est fissuré. N'exposez pas votre produit TRAIL FORCE à des températures extrêmement élevées ou basses. N'utilisez pas de produits abrasifs pour nettoyer votre produit TRAIL FORCE. Retirez immédiatement votre produit TRAIL FORCE s'il est chaud ou brûlant. N'essayez pas de porter ou d'utiliser votre produit TRAIL FORCE pendant qu'il est en charge. Ne chargez pas votre produit TRAIL FORCE s'il est mouillé.

Ne vérifiez pas les notifications ou d'autres applications sur l'écran du produit en conduisant ou dans d'autres situations où les distractions pourraient être dangereuses. Soyez toujours conscient de ce qui vous entoure lorsque vous utilisez les produits et les services TRAIL FORCE. Veillez à retirer votre smartwatch à intervalles réguliers pour la nettoyer en douceur.

AVERTISSEMENTS POUR LA SANTÉ : Les smartwatches TRAIL FORCE contiennent des composants qui émettent des champs électromagnétiques. Certains modèles contiennent une station d'accueil magnétique pour le chargement. Veillez à retenir que ces modèles contiennent des aimants. Ces champs électromagnétiques et ces aimants peuvent interférer avec les

appareils médicaux, tels que les stimulateurs cardiaques et les défibrillateurs implantés. Veuillez consulter votre médecin et le fabricant de l'appareil médical si vous portez un appareil médical avant d'utiliser une smartwatch TRAIL FORCE. Le cardiofréquencemètre TRAIL FORCE est conçu pour un usage récréatif uniquement, il n'est pas destiné à un usage médical tel que le diagnostic ou le suivi d'une pathologie. Le cardiofréquencemètre TRAIL FORCE émet périodiquement des lumières clignotantes. Veuillez consulter votre médecin avant de l'utiliser si vous souffrez d'épilepsie ou de pathologies similaires. Les fonctions de santé de TRAIL FORCE ne fournissent qu'une estimation de l'état de votre corps, mais les données peuvent être affectées par des facteurs tels que l'ajustement de la smartwatch, les caractéristiques physiques du porteur et l'intensité de son activité. Votre smartwatch TRAIL FORCE vous aidera à calculer les distances parcourues et les calories brûlées pendant l'entraînement. Veuillez consulter un médecin avant de commencer un nouveau programme d'exercices. Les données fournies par votre smartwatch ne sont qu'indicatives. Votre santé mentale est importante, donc consultez un professionnel si vous passez par des périodes de stress prolongées. Les smartwatches TRAIL FORCE contiennent des capteurs qui suivent vos mouvements afin d'estimer au plus près votre activité, votre sommeil, les calories consommées, etc. Ces estimations proches ne sont pas toujours exactes. Certains utilisateurs peuvent souffrir d'irritations cutanées en cas de port prolongé de la smartwatch, en particulier si leur peau est sensible ou s'ils souffrent d'allergies. Si vous remarquez une irritation, vous devez retirer votre smartwatch. Pour éviter toute irritation, veillez à retirer régulièrement la smartwatch pour la nettoyer et ne la serrez pas trop sur votre poignet lorsque vous la portez. Nous vous

recommandons de retirer votre smartwatch chaque jour pour la nettoyer en douceur. En cas de dommages matériels ou corporels causés par une manipulation incorrecte ou le non-respect des consignes de sécurité, INTERNATIONAL LUXURY GROUP décline toute responsabilité.

FABRIQUÉ PAR : INTERNATIONAL LUXURY GROUP

ADRESSE UE

ILG Europe SRL

Via Giacomo Leopardi, 10

22070 Grandate (CO)

Italie

Tél : +39 0314973850

DÉCLARATION DE CONFORMITÉ (Royaume-Uni et UE)

<https://tbl-watches.com>

POLITIQUE DE CONFIDENTIALITÉ

<https://tbl-watches.com>

ÉLIMINATION DES ARTICLES : Le symbole de la poubelle barrée vous rappelle que les déchets électriques, les piles et les accumulateurs ne doivent pas être jetés avec les ordures ménagères. Si vous n'êtes pas en mesure de réutiliser ou de recycler votre article, vous devez le déposer dans une déchetterie ou dans un centre de recyclage des autorités locales.

Ne jetez pas votre produit TRAIL FORCE avec les ordures ménagères. L'élimination de l'emballage et de votre produit TRAIL FORCE doit respecter les réglementations locales. Les piles ne doivent pas être jetées dans les ordures ménagères et doivent faire l'objet d'une collecte séparée.

CÓMO EMPEZAR

Utilice la cámara de Su smartphone o un lector de códigos QR para escanear el código QR de TRAIL FORCE.

COMPATIBILIDAD

Android 5 y superiores / iOS 9 y superiores

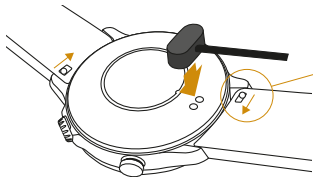


Google Play y el logotipo de Google Play son marcas comerciales de Google LLC. App Store es una marca comercial de Apple Inc. registrada en EE. UU. y otros países. los nombres y las representaciones gráficas de otros productos y empresas son propiedad de sus titulares.

CARGUE SU SMARTWATCH TRAIL FORCE S1

Cargue su smartwatch TRAIL FORCE S1 al 100 % antes del primer uso. Alinee los 2 pines con los puntos de carga de la parte posterior de la carcasa del smartwatch. Los pines son imantados y fijarán el cargador en su sitio. Enchufe el cable USB a una fuente de alimentación. El ícono de carga aparecerá en la pantalla del smartwatch.

Una carga completa suele tardar 2,5 horas. Tenga cuidado de no sobrecargar su smartwatch. La batería durará entre 5 y 7 días con un uso normal. Con un uso frecuente de la función GPS, la batería durará de 2 a 3 días.



CORREA REMOVIBLE CON PASADOR A PRESIÓN
Deslice el pasador para liberar y quitar/reemplazar la correa.

CONFIGURACIÓN RÁPIDA

Paso 1: Encienda su smartwatch TIMBERLAND TRAIL FORCE S1.

Paso 2: Asegúrese de que está cargado al 100 % antes de usarlo por primera vez.

Paso 3: Descargue la aplicación TRAIL FORCE en su smartphone.

Paso 4: Habilite la conexión inalámbrica (BT) en su smartphone y conecte su smartwatch a la aplicación.

Paso 5: Habilite TODOS los permisos cuando se lo pida la aplicación TRAIL FORCE para obtener la funcionalidad completa de su smartwatch.



Corona giratoria para desplazarse.
Mantenga presionado para acceder rápidamente al menú EJERCICIO.

Presione y mantenga presionado para encender/apagar.
Presione una vez para "volver" a una pantalla.

Presione 5 veces rápidamente para la conexión del smartphone para "Llamada de emergencia".

NAVEGACIÓN PRINCIPAL



REALIZAR Y RECIBIR LLAMADAS (CONEXIÓN BT)



Después de conectar el smartwatch a su smartphone, puede utilizar el micrófono y el altavoz integrados para realizar y recibir llamadas. Puede ver el historial de llamadas y almacenar hasta 8 contactos. Es necesario mantener la conexión inalámbrica (BT) entre el smartwatch y el smartphone al utilizar esta función.

CÓMO CONECTARSE

Pase 1: Acepte la conexión inalámbrica (BT) cuando configure su smartwatch en la aplicación. Una vez conectado, debería ver que el dispositivo está “conectado para llamadas”. Para desconectar, simplemente **DESEMPAREJE** sus dispositivos.

Paso 2: Desplácese hacia la derecha en su smartwatch, y luego desplácese hacia abajo para localizar la función “Llamada telefónica”.



Hay 3 pestañas en esta pantalla:

1. Llamada reciente
2. Teclado del teléfono
3. Contactos (seleccione 8 contactos en la aplicación)

ESFERAS EXCLUSIVAS RELOJ DE TIMBERLAND



Su smartwatch tiene varias esferas exclusivas de **TIMBERLAND**. Para cambiar de una a otra, mantenga presionada la pantalla principal y desplácese hacia la izquierda o hacia la derecha. Una vez que haya seleccionado su esfera, toque una vez para fijarla. También puede utilizar la corona giratoria para desplazarse por las esferas desde la que tenga seleccionada.

También puede explorar más esferas en la aplicación **TRAIL FORCE**. Seleccione el ícono **RELOJ** (🕒) en la barra de menú inferior, luego desplácese hacia la derecha en las opciones de esfera y haga clic en “**GALERÍA DE ESFERAS**”.

Para seleccionar una foto de la galería de su smartphone, simplemente haga clic en la función “**EDITAR**” debajo de la quinta opción de esfera.

FUNCIONES AL AIRE LIBRE Y DE EJERCICIO



EJERCICIO GPS (en ROJO) - Localice su smartwatch a través de satélites GPS y registre con precisión su ruta, ritmo y tiempo. Después de su ejercicio, guarde SIEMPRE sus datos a través de la pantalla del smartwatch. El uso continuado de la función GPS agotará gravemente la batería.

RENDIMIENTO ÓPTIMO DEL GPS - Hay una serie de factores que pueden hacer que su smartwatch TRAIL FORCE tarde mucho tiempo o quizás no adquiera señal de satélite GPS.

1. Debe estar al aire libre. Deje siempre al reloj una vista despejada del cielo y del horizonte.
2. Asegúrese de que su reloj tenga instalado el software más reciente.
3. Reinicie el reloj apagándolo y volviéndolo a encender para solucionar cualquier problema.
4. Si se encuentra en un lugar diferente (más de 50 millas)

dado que utilizó la función GPS al último, es posible que tarde mucho tiempo en localizar los satélites (hasta 20 minutos).

También tiene la opción de utilizar la función GPS a través de la aplicación, que utiliza las capacidades GPS de su SMARTPHONE. En la barra de menú de la parte inferior de la pantalla de la aplicación, haga clic en el ícono EJERCICIO (🔥) y, a continuación, en la sección “ENTRENAMIENTO” de la parte superior de la pantalla.



EJERCICIO SIN GPS (en VERDE) - Toque el ícono Ejercicio en el menú principal para acceder a más de 100 modos de deporte. Seleccione uno de los íconos VERDES para realizar un seguimiento de su tiempo, pasos, calorías, frecuencia cardíaca y distancia.



TIEMPO - Esta función muestra la ubicación preestablecida, las condiciones meteorológicas, la salida y la puesta del sol. Esta información se basa en la sincronización inalámbrica con la aplicación TRAIL FORCE.

FUNCIONES DE EJERCICIO Y ACTIVIDADES AL AIRE LIBRE



BRÚJULA - Una brújula es una herramienta que apunta hacia el polo norte magnético de la Tierra. Esto significa que tendrá una dirección clara hacia el norte, sur, este y oeste.



Conexión telefónica SOS - Presione el botón INFERIOR DERECHO cinco veces seguidas para activar la función "Llamada de emergencia" en su smartphone.



ALTÍMETRO - Esta función proporciona mediciones de ALTITUD en tiempo real sobre el nivel del mar o la superficie de la Tierra durante las actividades al aire libre.

FUNCIONES DE EJERCICIO Y ACTIVIDADES AL AIRE LIBRE



BARÓMETRO - Esta función proporciona lecturas barométricas de la PRESIÓN ATMOSFÉRICA DEL AIRE en tiempo real durante las actividades al aire libre.



LINTERNA - El uso continuado de la función de linterna agotará la batería.



ACTIVIDAD - Su smartwatch TRAIL FORCE S1 registra automáticamente sus pasos diarios, el tiempo de ejercicio y las calorías quemadas. Todas las estadísticas se reinician a medianoche.

FUNCIONES DE SALUD - ESTE NO ES UN DISPOSITIVO MÉDICO Y SOLO PUEDE DAR MEDICIONES APROXIMADAS.



FRECUENCIA CARDÍACA - Puede medir su frecuencia cardíaca en cualquier momento tocando el ícono. También puede registrar su frecuencia cardíaca durante todo el día para conocer su media diaria (media diaria en la aplicación).



PRESIÓN ARTERIAL - Puede medirse la presión arterial en cualquier momento con solo tocar el ícono. Puede ver las últimas 7 lecturas en su smartwatch o en la aplicación.



OXÍGENO EN SANGRE (SpO2) - Puede medir sus niveles de oxígeno en sangre en cualquier momento tocando el ícono. Puede ver las últimas 7 lecturas en su smartwatch o en la aplicación.

FUNCIONES GENERALES



AJUSTES - Las funciones incluyen ajustes de pantalla, niveles de vibración y timbre, función No molestar (DND), modo de bajo consumo, ajustes del teléfono, sistema y Acerca de.




SUEÑO - Si lleva puesto su smartwatch cuando duerme, este medirá las horas dormidas y la calidad de su sueño. Puede ver las lecturas de los últimos 7 días desplazándose hacia abajo en la pantalla de su smartwatch o consultando los datos en la aplicación.



ALARMAS - Configure alarmas diarias y semanales en su smartwatch o desde la aplicación.

FUNCIONES GENERALES



CRONÓMETRO - Presione el botón “INICIAR” para iniciar su cronometraje. Utilice el botón “PIN” para contar tus tiempos de vuelta y presione el botón “DETENER” para registrar su tiempo.



RECORDATORIO DE SEDENTARISMO (MOVIMIENTO) - Si activa esta función en la aplicación TRAIL FORCE, su smartwatch le recordará que debe moverse si ha estado sentado demasiado tiempo.



RECORDATORIO DE HIDRATACIÓN - Si activa esta función en la aplicación TRAIL FORCE, su smartwatch le recordará que debe beber a las horas previstas.

FUNCIONES GENERALES



MENSAJES - Una vez activado, su smartwatch puede sincronizar las notificaciones entrantes de WhatsApp, Twitter, Facebook, Instagram, etc. Su smartwatch puede almacenar las últimas 8 notificaciones.



CONTROL REMOTO DE LA CÁMARA (OBTURADOR) - Tome fotos de forma remota desde su smartwatch.
Nota: el smartphone debe estar desbloqueado para que el smartwatch pueda controlar la cámara.



CONTROL DE LA MÚSICA (REPRODUCTOR) - Haga clic en el ícono “REPRODUCTOR” para acceder a la interfaz de control de la música.

¿CÓMO USAR CORRECTAMENTE SU SMARTWATCH?

Se recomienda que lleve su smartwatch TRAIL FORCE S1 a 2 dedos de distancia del punto de giro de su muñeca/mano. Su smartwatch debe llevarse ajustado pero cómodo. La parte posterior del reloj debe estar en contacto con la piel para que los sensores de frecuencia cardíaca, presión arterial y SpO2 sean lo más precisos posible. Para contar los pasos, llevarlo demasiado holgado puede hacer que el podómetro proporcione resultados menos precisos.

CÓMO CUIDAR SU SMARTWATCH

GRADO DE PROTECCIÓN IP67 - NO PUEDE BAÑARSE CON SU SMARTWATCH TRAIL FORCE S1 Y NUNCA DEBE SUMERGIRLO COMPLETAMENTE EN EL AGUA.

Este smartwatch posee el grado de protección IP67 contra el polvo y el agua, lo que significa que es resistente a la LLUVIA y solo es A PRUEBA DE SALPICADURAS. Su smartwatch NO es resistente al vapor ni al agua caliente.

Si su smartwatch se expone a agua salada o clorada, límpielo con un paño húmedo (con agua potable) y séquelo con un paño suave y limpio.

CUIDADO DE LA CORREA DE SILICONA - Limpie la correa de silicona con un paño limpio y húmedo. Evite exponer la correa a sustancias nocivas durante períodos prolongados.

DURACIÓN DE LA BATERÍA - La duración de la batería variará en función del uso diario. Basándose en un uso medio, la batería debería durar aproximadamente 2-3 días cuando se utilizan las funciones de EJERCICIO/GPS con regularidad. Cuando no se utilizan las funciones de EJERCICIO/GPS con regularidad, la batería durará aproximadamente 5-7 días.

CONTADOR DE PASOS - Este smartwatch utiliza sensores multiaxiales llamados acelerómetros. Estos detectan el movimiento de la muñeca para medir los pasos. Sin embargo, algunas acciones de la muñeca al estar de pie o sentado pueden imitar el movimiento del brazo de un paso y por lo tanto pueden registrar pasos falsamente. El conteo de pasos registrado cada día debe utilizarse solo como una guía.

GARANTÍA - Su smartwatch TRAIL FORCE S1 posee una garantía de 3 años contra defectos de fabricación en el firmware a partir de la fecha de compra. La garantía no se aplica a los daños estéticos ni al desgaste normal. Solo se podrá hacer uso de la garantía si se presenta el recibo de compra correspondiente. La garantía no cubre la batería, la carcasa, el cristal, las correas (incluida la hebilla), los daños causados por un trato inadecuado (como nadar), descuidos, accidentes o desgaste general. La garantía no cubre en ningún caso los daños causados por el agua (incluidos los producidos por la intemperie) en las correas de cuero.

SI NECESITA AYUDA - PREGUNTAS FRECUENTES

<https://tbl-watches.com>

INFORMACIÓN DE SEGURIDAD Y ADVERTENCIAS IMPORTANTES

•BATTERY WARNING: KEEP OUT OF REACH OF CHILDREN ⚠



ANTES DE UTILIZAR ESTE PRODUCTO, ¡FAMILIARÍCESE CON LA INFORMACIÓN DE SEGURIDAD Y LAS INSTRUCCIONES DE USO!

ADVERTENCIAS SOBRE LA BATERÍA - No intente sustituir la batería, abrir la carcasa del dispositivo ni desarmar el producto TRAIL FORCE S1. Si

lo hace, podría poner en peligro su seguridad. La batería recargable integrada no puede extraerse ni sustituirse.

Las sustancias contenidas en la batería del smartwatch TRAIL FORCE S1 pueden dañar el medio ambiente o causar lesiones si se manipulan o desechan de forma inadecuada. En el improbable caso de contacto con el ácido de la batería, lave a fondo la zona afectada con abundante agua limpia y busque atención médica INMEDIATA.

CUANDO LA BATERÍA ESTÉ TOTALMENTE CARGADA, DESCONECTE SIEMPRE SU SMARTWATCH DEL CARGADOR. TENGA CUIDADO DE NO CARGARLO EN EXCESO.

ADVERTENCIAS SOBRE EL DISPOSITIVO - Este es un producto de Clase A. En un entorno doméstico, este producto puede dañar el medio ambiente. En un entorno doméstico, este producto puede causar interferencias de radio. En tal caso, el usuario puede verse obligado a tomar las medidas adecuadas. Asegúrese de que su smartwatch encaja correctamente con los contactos de carga. Antes de cada uso, compruebe que el producto no esté dañado; no lo utilice si está dañado. Esto no es un juguete, los niños no deben jugar con este producto. Nunca intente abrir su smartwatch, podría resultar peligroso. Proteja el producto de golpes fuertes, vibraciones, luz solar directa y suciedad. No coloque objetos pesados sobre el producto ni ejerza presión sobre él. Evite los campos magnéticos

fuerzas, por ejemplo, altavoces. La sal y el agua termal pueden provocar la corrosión de las piezas metálicas. condensación. No utilice el producto cerca de fuentes de calor, como radiadores u otros dispositivos que emitan calor. No cubra el producto durante su funcionamiento o carga. No utilice nunca el producto en aviones, hospitales, salas de servicio o cerca de sistemas electrónicos médicos. Las señales inalámbricas transmitidas podrían afectar al funcionamiento de componentes electrónicos sensibles. No utilice su producto TRAIL FORCE si la pantalla está agrietada. No exponga su producto TRAIL FORCE a temperaturas extremadamente altas o bajas. No utilice limpiadores abrasivos para limpiar su producto TRAIL FORCE. Retire inmediatamente su producto TRAIL FORCE si lo siente caliente o tibio. No intente utilizar su producto TRAIL FORCE mientras se está cargando.

No cargue su producto TRAIL FORCE si este está mojado. No compruebe las notificaciones u otras aplicaciones en la pantalla del producto mientras conduce o en otras situaciones en las que las distracciones puedan ser peligrosas. Sea siempre consciente de su entorno cuando utilice los productos y servicios de TRAIL FORCE. Asegúrese de quitarse el smartwatch a intervalos regulares para limpiarlo con cuidado.

ADVERTENCIAS PARA LA SALUD - Los smartwatch TRAIL FORCE contienen componentes que emiten campos electromagnéticos, y algunos de los modelos contienen una base de carga magnética. Tenga en cuenta que estos modelos contienen imanes. Estos campos electromagnéticos e imanes pueden interferir con dispositivos médicos, como marcapasos y desfibriladores implantados. Consulte a su médico y al fabricante de su dispositivo médico si utiliza algún dispositivo médico antes de utilizar un smartwatch TRAIL FORCE. El monitor de frecuencia cardíaca TRAIL FORCE está diseñado únicamente para uso recreativo. No está destinado a ningún uso médico como el diagnóstico o seguimiento de cualquier condición médica. El monitor de frecuencia cardíaca TRAIL FORCE emite periódicamente luces intermitentes. Consulte a su médico antes de usarlo si padece epilepsia o afecciones similares. Las funciones de salud de TRAIL FORCE solo proporcionan una lectura estimada del estado de su cuerpo. Sin embargo, las lecturas pueden verse afectadas por factores como el ajuste del smartwatch, la características físicas del usuario y la intensidad de la actividad. Su smartwatch TRAIL FORCE se ayudará a calcular las distancias recorridas y las calorías quemadas durante el entrenamiento. Consulte a un médico antes de iniciar nuevos regímenes de ejercicio. Las lecturas que su smartwatch ofrece son solo orientativas. Su salud mental es importante. Busque ayuda profesional si está bajo períodos prolongados de estrés. El

smartwatch TRAIL FORCE contiene sensores que rastrean sus movimientos para calcular con precisión su actividad, descanso, calorías consumidas, etc. Estos cálculos aproximados no siempre son totalmente exactos. Algunos usuarios pueden sufrir irritaciones cutáneas si llevan el smartwatch durante periodos prolongados, especialmente si tienen la piel sensible o padecen alergias. Si nota alguna irritación, debe quitarse el smartwatch. Para evitar irritaciones, quítese el smartwatch con regularidad para limpiarlo y no lo apriete demasiado en la muñeca. Le recomendamos que se quite el smartwatch cada día para limpiarlo con cuidado. En caso de daños materiales o personales causados por una manipulación incorrecta o por el incumplimiento de las instrucciones de seguridad, INTERNATIONAL LUXURY GROUP declina toda responsabilidad.

FABRICADO POR: INTERNATIONAL LUXURY GROUP

DIRECCIÓN EN LA UE
ILG Europe SRL
Via Giacomo Leopardi, 10
22070 Grandate (CO)
Italy
Tel: +39 0314973850

DECLARACIÓN DE CONFORMIDAD (Reino Unido y UE)

<https://tbl-watches.com>

POLÍTICA DE PRIVACIDAD

<https://tbl-watches.com>

DESCARTE DE PRODUCTOS - El símbolo del cubo de basura tachado le recuerda que los residuos de productos eléctricos, baterías y acumuladores no deben desecharse con la basura doméstica. Si no puede reutilizar o reciclar su producto, deberá desecharlo en un centro cívico o en una instalación de reciclaje de las autoridades locales.

No descarte su producto TRAIL FORCE en la basura doméstica. El descarte del embalaje y del producto TRAIL FORCE debe realizarse de acuerdo con la normativa local. Las baterías no deben descartarse junto con los residuos urbanos y deben recogerse por separado.

ERSTE SCHRITTE

Verwenden Sie Ihre Smartphone-Kamera oder Ihren QR-Code-Leser, um den TRAIL FORCE QR-Code zu scannen.

KOMPATIBILITÄT

Android 5 & höher / iOS 9 & höher

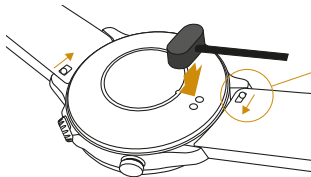


Google Play und das Google Play-Logo sind Marken von Google LLC. App Store ist eine Marke von Apple Inc., eingetragen in den USA und anderen Ländern. Namen und grafische Darstellungen anderer Produkte und Unternehmen sind Eigentum ihrer Markeninhaber.

AUFLADEN IHRER TRAIL FORCE S1 SMARTWATCH

Laden Sie Ihre TRAIL FORCE S1 Smartwatch vor dem ersten Gebrauch zu 100 % auf. Richten Sie die beiden Stifte an den Ladepunkten auf der Rückseite des Smartwatch-Gehäuses aus. Die Stifte sind magnetisch und sichern das Ladegerät an Ort und Stelle. Schließen Sie das USB-Kabel an eine Stromquelle an. Das Ladesymbol wird auf dem Smartwatch-Bildschirm angezeigt.

Das vollständige Aufladen dauert normalerweise 2,5 Stunden. Bitte achten Sie darauf, Ihre Smartwatch nicht zu überladen. Bei normalem Gebrauch hält der Akku 5 bis 7 Tage. Bei häufiger Nutzung der GPS-Funktion hält der Akku 2 bis 3 Tage.



ABNEHMBARE DRUCKPIN-BÄNDER
Schieben Sie den „Druckstift“, um das Armband zu lösen und zu entfernen/ersetzen.

SCHNELLE EINRICHTUNG

Schritt 1: Schalten Sie Ihre TIMBERLAND TRAIL FORCE S1 Smartwatch ein.

Schritt 2: Stellen Sie vor der ersten Verwendung sicher, dass es zu 100 % aufgeladen ist.

Schritt 3: Laden Sie die TRAIL FORCE-App auf Ihr Smartphone herunter.

Schritt 4: Aktivieren Sie die drahtlose Verbindung (BT) auf Ihrem Smartphone und verbinden Sie Ihre Smartwatch mit der App.

Schritt 5: Erlauben Sie ALLE Berechtigungen, wenn Sie von der TRAIL FORCE-App dazu aufgefordert werden, um auf alle Funktionen Ihrer Smartwatch zuzugreifen.



Einstellrad zum Scrollen.
Gedrückt halten, um rasch auf
das Menü ÜBUNGEN zuzugreifen.

Zum Ein-/Ausschalten gedrückt halten.
Einmal drücken, um zum Bildschirm
„zurück“ zu gehen.
Fünfmal in schneller Folge drücken,
um eine Smartphone-Verbindung
„Notruf“ herzustellen.

NAVIGATION AUF DEM HAUPTBILDSCHIRM



ANRUFE TÄTIGEN UND EMPFANGEN (BT-VERBINDUNG)

Nachdem Sie die Smartwatch mit Ihrem Smartphone verbunden haben, können Sie das integrierte Mikrofon und den Lautsprecher zum Tätigen und Empfangen von Anrufen verwenden. Sie können den Anrufverlauf anzeigen und bis zu 8 Kontakte speichern. Wenn Sie diese Funktion nutzen, müssen Sie die drahtlose Verbindung (BT) zwischen der Smartwatch und dem Smartphone aufrechterhalten.

EINE VERBINDUNG HERSTELLEN

Schritt 1: Akzeptieren Sie die drahtlose Verbindung (BT), wenn Sie Ihre Smartwatch in der App einrichten. Sobald die Verbindung hergestellt ist, sollten Sie sehen, dass das Gerät „für Anrufe verbunden“ ist. Um die Verbindung zu trennen, entkoppeln Sie einfach Ihre Geräte.

Schritt 2: Wischen Sie auf Ihrer Smartwatch nach rechts und scrollen Sie dann nach unten, zur Funktion „Telefonanruf“.


Es gibt drei Reiter auf dem Bildschirm:

1. Kürzliche Anrufe
2. Telefontastatur
3. Kontakte (wählen Sie 8 Kontakte in der App aus)



SIGNATUR-ZIFFERBLÄTTER DER TIMBERLAND-UHREN



Ihre Smartwatch verfügt über eine Reihe von TIMBERLAND-Signatur-Zifferblättern. Um zwischen ihnen zu wechseln, halten Sie den Hauptbildschirm gedrückt und wischen Sie nach links oder rechts. Wenn Sie Ihr Zifferblatt ausgewählt haben, tippen Sie einmal, um es einzustellen. Alternativ können Sie mit dem Drehring von Ihrem aktuell ausgewählten Zifferblatt aus durch die anderen Zifferblätter scrollen. Sie können auch weitere Zifferblätter in der TRAIL FORCE-App erkunden, indem Sie das UHR-Symbol  in der unteren Menüleiste auswählen, dann bei den Zifferblattoptionen nach rechts scrollen und auf „GESICHTSGALERIE“ klicken.

Sie können ein Foto aus Ihrer Smartphone-Galerie auswählen. Klicken Sie einfach auf die Funktion „BEARBEITEN“ unter der fünften Wahlmöglichkeit.

OUTDOOR- UND TRAININGSFUNKTIONEN



GPS-ÜBUNG (in ROT aufgeführt) - Lokalisieren Sie Ihre Smartwatch über GPS-Satelliten und zeichnen Sie Ihre Route, Ihr Tempo und Ihre Zeit genau auf. Speichern Sie Ihre Daten nach dem Training **IMMER** über den Smartwatch-Bildschirm. Die ständige Nutzung der GPS-Funktion führt dazu, dass sich der Akku rasch entlädt.

OPTIMALE GPS-LEISTUNG - Es gibt eine Reihe von Faktoren, die dazu führen können, dass Ihre TRAIL FORCE-Smartwatch lange braucht oder möglicherweise kein GPS-Satellitensignal empfängt.

1. Sie müssen sich im Freien befinden. Die Uhr benötigt stets freie Sicht auf Himmel und Horizont.
2. Achten Sie darauf, dass die Software Ihrer Uhr auf dem neusten Stand ist.
3. Das Durchführen eines Soft-Resets durch Aus- und Wiedereinschalten der Smartwatch kann ebenfalls zur Behebung etwaiger Probleme beitragen.
4. Wenn Sie sich an einem anderen Ort befinden (mehr als 50 Meilen)

Da Sie Ihre GPS-Funktion zuletzt verwendet haben, kann die Ortung der Satelliten länger dauern (bis zu 20 Minuten).

Sie haben auch die Möglichkeit, die GPS-Funktion über die App zu nutzen, dabei werden die GPS-Funktionen Ihres SMARTPHONEs genutzt. Klicken Sie in der Menüleiste unten auf dem App-Bildschirm auf das Symbol **ÜBUNG** (🔥) und dann auf den Abschnitt „TRAINING“ oben auf dem Bildschirm.



TRAINING OHNE GPS (in GRÜN aufgeführt) - Tippen Sie im Hauptmenü auf das Trainingssymbol, um Zugriff auf über 100 Sportmodi zu erhalten. Wählen Sie eines der GRÜNEN Symbole aus, um Ihre Zeit, Schritte, Kalorien, Herzfrequenz und Distanz zu verfolgen.



WETTER - Diese Funktion zeigt Ihren voreingestellten Standort, Wetterbedingungen, Sonnenaufgang und Sonnenuntergang an. Diese Informationen basieren auf der drahtlosen Synchronisierung mit der TRAIL FORCE-App.

OUTDOOR- UND TRAININGSFUNKTIONEN



KOMPASS - Ein Kompass ist ein Werkzeug, das auf den magnetischen Nordpol der Erde zeigt. Dadurch können Sie Norden, Süden, Osten und Westen leicht finden.



SOS-Telefonverbindung - Drücken Sie die **UNTERE RECHTE** Taste fünfmal hintereinander, um die Notruf-Funktion auf Ihrem Smartphone zu aktivieren.



HÖHENMESSER - Diese Funktion ermöglicht Echtzeit- **HÖHEN**messungen über dem Meeresspiegel oder über der Erdoberfläche bei Outdoor-Aktivitäten.

OUTDOOR- UND TRAININGSFUNKTIONEN



BAROMETER - Diese Funktion liefert barometrische Messwerte des **ATMOSPHERISCHEN LUFTDRUCKS** in Echtzeit bei Outdoor-Aktivitäten.



BLITZLICHT - Die kontinuierliche Nutzung der Taschenlampenfunktion führt zu einer Entladung Ihres Akkus.



AKTIVITÄT - Ihre **TRAIL FORCE S1** Smartwatch zeichnet automatisch Ihre täglichen Schritte, Trainingszeit und verbrannten Kalorien auf. Alle Statistiken werden um Mitternacht zurückgesetzt.

GESUNDHEITSFUNKTIONEN - DIES IST KEIN MEDIZINISCHES GERÄT UND KANN NUR UNGEFÄHRE MESSUNGEN ANGEBEN.



HERZFREQUENZ - Sie können Ihre Herzfrequenz jederzeit messen, indem Sie auf das Symbol tippen. Sie können auch Ihre ganztägige Herzfrequenz aufzeichnen, um Ihren Tagesdurchschnitt zu ermitteln (Tagesdurchschnitt in der App).



BLUTDRUCK - Sie können jederzeit Ihren Blutdruck messen, indem Sie auf das Symbol tippen. Sie können Ihre letzten 7 Messwerte auf Ihrer Smartwatch oder in der App anzeigen.



BLUTSAUERSTOFF (SpO2) - Sie können jederzeit Ihren Blutsauerstoffgehalt messen, indem Sie auf das Symbol tippen. Sie können Ihre letzten 7 Messwerte auf Ihrer Smartwatch oder in der App anzeigen.

ALLGEMEINE FUNKTIONEN



EINSTELLUNGEN - Zu den Funktionen gehören Anzeigeeinstellungen, Vibrations- und Klingelpegel, Funktion „Bitte nicht stören“, Energiesparmodus, Telefoneinstellungen, System und Info.




SCHLAF - Wenn Sie Ihre Smartwatch im Schlaf tragen, misst sie die geschlafenen Stunden und die Qualität Ihres Schlafes. Sie können Ihre Messwerte der letzten 7 Tage anzeigen, indem Sie auf dem Bildschirm Ihrer Smartwatch nach unten scrollen oder die Daten in der App anzeigen.



ALARME - Stellen Sie tägliche und wöchentliche Alarmer auf Ihrer Smartwatch oder in der App ein.

ALLGEMEINE FUNKTIONEN



STOPPUHR - Tippen Sie auf die Schaltfläche „START“, um Ihre Zeitmessung zu starten, verwenden Sie die Schaltfläche „PIN“, um Ihre Rundenzeiten zu zählen, und drücken Sie die Schaltfläche „STOP“, um Ihre Zeit aufzuzeichnen.



SITZ-(BEWEGUNGS-)ERINNERUNG - Wenn Sie diese Funktion in der TRAIL FORCE-App aktivieren, erinnert Sie Ihre Smartwatch daran, sich zu bewegen, wenn Sie zu lange still gesessen haben.



ERINNERUNG ZUR WASSERAUFNAHME - Wenn Sie diese Funktion in der TRAIL FORCE-App aktivieren, erinnert Sie Ihre Smartwatch daran, zu den geplanten Trinkzeiten zu trinken.

ALLGEMEINE FUNKTIONEN



MITTEILUNGEN - Nach der Aktivierung kann Ihre Smartwatch eingehende Mitteilungen von WhatsApp, Twitter, Facebook, Instagram usw. synchronisieren. Ihre Smartwatch kann die letzten 8 Benachrichtigungen speichern.



FERNBEDIENUNG DER KAMERA (VERSCHLUSS) - Nehmen Sie Bilder aus der Ferne von Ihrer Smartwatch aus auf. Bitte beachten Sie: Ihr Smartphone muss entsperrt sein, bevor die Smartwatch die Kamera verwenden kann.



MUSIKSTEUERUNG (PLAYER) - Klicken Sie auf das „PLAYER“-Symbol, um die Musiksteuerung aufzurufen.

WIE TRAGE ICH MEINE SMARTWATCH RICHTIG?

Es wird empfohlen, dass Sie Ihre TRAIL FORCE S1 Smartwatch zwei Finger weit entfernt vom Drehpunkt Ihres Handgelenks / Ihrer Hand entfernt tragen. Ihre Smartwatch sollte eng anliegend, aber bequem getragen werden. Die Rückseite der Uhr muss Kontakt mit Ihrer Haut haben, damit Sensoren wie Herzfrequenz, Blutdruck und SpO2-Messwerte so genau wie möglich sind. Wenn Sie die Uhr zu locker tragen, liefert der Schrittzähler möglicherweise weniger genaue Ergebnisse.

SO PFLEGEN SIE IHRE SMARTWATCH

IP67 WIDERSTAND - SIE KÖNNEN MIT IHRER TRAIL FORCE S1 SMARTWATCH NICHT SCHWIMMEN GEHEN UND SIE DÜRFEN IHRE SMARTWATCH NIEMALS VOLLSTÄNDIG UNTER WASSER TAUCHEN.

Diese Smartwatch verfügt über Schutzart IP67 gegen Staub und Wasser, d. h. sie ist nur geschützt gegen REGEN und SPRITZWASSER. Ihre Smartwatch ist NICHT resistent gegen Dampf oder warmes/heies Wasser.

Sollte Ihre Smartwatch Salz- oder Chlorwasser ausgesetzt sein, reinigen Sie sie bitte mit einem feuchten Tuch (mit Trinkwasser) und trocknen Sie sie mit einem weichen, sauberen Tuch ab.

PFLEGE DES SILIKONARMBANDS - Reinigen Sie Ihr Silikonarmband mit einem sauberen, feuchten Tuch. Setzen Sie Ihr Armband über einen längeren Zeitraum keinen schädlichen Substanzen aus.

LEBENSDAUER DER BATTERIE - Die Lebensdauer Ihrer Batterie hängt von der Häufigkeit der täglichen Nutzung ab. Je nach der durchschnittlichen Nutzung sollte Ihr Akku etwa 2-3 Tage halten, wenn Sie die TRAININGS-/GPS-Funktionen regelmäßig nutzen. Wenn Sie die TRAININGS-/GPS-Funktionen nicht regelmäßig nutzen, hält Ihr Akku etwa 5-7 Tage.

SCHRITZÄHLER - Diese Smartwatch verwendet Multi-Achsen-Sensoren, sogenannte Beschleunigungsmesser. Diese erkennen Handgelenkbewegungen, um Schritte zu messen. Allerdings können einige Bewegungen des Handgelenks im Stehen oder Sitzen die Armbewegung eines Schrittes nachahmen, wodurch fälschlicherweise Schritte aufgezeichnet werden. Die täglich aufgezeichnete Schrittzahl sollte nur als Richtlinie dienen.

GARANTIE - Ihre TRAIL FORCE S1 Smartwatch hat eine 3-jährige Garantie auf Herstellungsfehler der Firmware ab Kaufdatum. Die Garantie gilt nicht für kosmetische Schäden und normale Abnutzung. Die Garantie kann nur in Anspruch genommen werden, wenn der entsprechende Kaufbeleg vorgelegt werden kann. Die Garantie umfasst nicht die Batterie, das Gehäuse, das Uhrglas, das Armband (einschließlich der Schnalle), oder Schäden, die durch unsachgemäße Behandlung (z. B. Schwimmen), Unachtsamkeit, Unfälle oder allgemeine Abnutzung entstehen. Jegliche Wasserschäden (auch durch Witterungseinflüsse) am Lederarmband ist keinesfalls von dieser Garantie abgedeckt.

BENÖTIGEN SIE HILFE - HÄUFIG GESTELLTE FRAGEN
<https://tbl-watches.com>

WICHTIGE SICHERHEITSINFORMATIONEN UND WARNHINWEISE

•BATTERY WARNING: KEEP OUT OF REACH OF CHILDREN !



BEVOR SIE DIESES PRODUKT VERWENDEN, MACHEN SIE SICH BITTE MIT DEN SICHERHEITSINFORMATIONEN UND GEBRAUCHSANWEISUNGEN VERTRAUT!

Batteriewarnung: Versuchen Sie nicht, die Batterie auszutauschen, das Gerätegehäuse zu öffnen oder Ihr TRAIL FORCE S1-Produkt zu zerlegen. Dies könnte ein Sicherheitsrisiko darstellen. Der integrierte Akku darf nicht entfernt oder ausgetauscht werden.

Stoffe im Akku der TRAIL FORCE S1 Smartwatch können bei unsachgemäßer Handhabung oder Entsorgung die Umwelt schädigen oder Verletzungen verursachen. Im unwahrscheinlichen Fall eines Kontakts mit Batteriesäure spülen Sie die betroffene Stelle gründlich mit reichlich klarem Wasser ab und suchen Sie SOFORT einen Arzt auf.

WENN DIE BATTERIE VOLLSTÄNDIG AUFGELADEN IST, TRENNEN SIE STETS IHRE SMARTWATCH VOM LADEGERÄT. Bitte achten Sie darauf, das Gerät nicht zu überladen.

GERÄTEWARNUNG - Dies ist ein Produkt der Klasse A. In einer häuslichen Umgebung kann dieses Produkt Funkstörungen verursachen. In diesem Fall muss der Benutzer möglicherweise entsprechende Maßnahmen ergreifen. Stellen Sie sicher, dass Ihre Smartwatch richtig in die Ladekontakte einrastet. Bitte überprüfen Sie das Produkt vor jedem Gebrauch auf Beschädigungen. Verwenden Sie es nicht, wenn das Produkt beschädigt ist. Dies ist kein Spielzeug, Kinder sollten nicht mit diesem Produkt spielen. Versuchen Sie niemals, Ihre Smartwatch zu öffnen, da dies gefährlich sein kann. Schützen Sie das Produkt vor starken Stößen, Vibrationen, direkter Sonneneinstrahlung und Schmutz. Stellen Sie keine schweren Gegenstände auf das Produkt und üben Sie keinen Druck auf das Produkt aus. Vermeiden Sie starke Magnetfelder, z.B. Lautsprecher. Salz- und Thermalwasser können zur Korrosion von Metallteilen führen. Entfernen Sie das Produkt, bevor Sie in

die Sauna gehen, da Temperaturunterschieden Schäden verursachen können Kondensat. Verwenden Sie das Produkt nicht in der Nähe von Wärmequellen, beispielsweise Heizkörpern oder anderen Geräte, die Wärme abgeben. Decken Sie das Produkt während des Betriebs oder des Ladevorgangs nicht ab. Verwenden Sie das Produkt niemals in Flugzeugen, in Krankenhäusern, Serviceräumen oder in der Nähe medizinischer elektronischer Systeme. Die Funksignale könnten die Funktionalität empfindlicher Elektronik beeinträchtigen. Verwenden Sie Ihr TRAIL FORCE-Produkt nicht, wenn sich Risse auf dem Display befinden. Setzen Sie Ihr TRAIL FORCE-Produkt keinen extrem hohen oder niedrigen Temperaturen aus. Verwenden Sie zum Reinigen Ihres TRAIL FORCE-Produkts keine Scheuermittel. Entfernen Sie Ihr TRAIL FORCE-Produkt sofort, wenn es warm oder heiß wird. Tragen und bedienen Sie Ihr TRAIL FORCE-Produkt nicht während des Ladevorgangs

Laden Sie Ihr TRAIL FORCE-Produkt nicht auf, wenn es nass ist. Lesen Sie während der Fahrt oder in anderen Situationen, in denen Ablenkungen gefährlich sein könnte, keine Benachrichtigungen und verwenden Sie keine andere Anwendungen auf dem Produktdisplay. Seien Sie sich stets über Ihre Umgebung bewusst, wenn Sie TRAIL FORCE-Produkte und -Dienste nutzen. Stellen Sie sicher, dass Sie Ihre Smartwatch in regelmäßigen Abständen abnehmen und schonend reinigen.

GESUNDHEITSWARNUNGEN – TRAIL FORCE-Smartwatches enthalten Komponenten,

die elektromagnetische Felder aussenden. Einige Modelle verfügen über eine magnetische Ladestation. Bitte beachten Sie, dass diese Modelle Magnete enthalten. Diese elektromagnetischen Felder und Magnete können medizinische Geräte wie Herzschrittmacher und implantierte Defibrillatoren stören. Bitte konsultieren Sie Ihren Arzt und den Hersteller medizinischer Geräte, wenn Sie ein medizinisches Gerät verwenden, bevor Sie eine TRAIL FORCE-Smartwatch verwenden. Der TRAIL FORCE-Herzfrequenzmesser ist nur für den Freizeitgebrauch konzipiert und nicht für medizinische Zwecke wie die Diagnose oder die Überwachung von Erkrankungen vorgesehen. Der Herzfrequenzmesser TRAIL FORCE blinkt in regelmäßigen Abständen. Bitte konsultieren Sie vor der Verwendung Ihren Arzt, wenn Sie an Epilepsie oder ähnlichen Erkrankungen leiden. Die TRAIL FORCE-Gesundheitsfunktionen liefern nur einen geschätzten Messwert über den Zustand Ihres Körpers. Die Messwerte können jedoch durch Faktoren wie die Passform der Smartwatch usw. beeinflusst werden Die körperlichen Eigenschaften des Trägers und die Intensität der Aktivität. Ihre TRAIL FORCE-Smartwatch hilft Ihnen beim Berechnen der zurückgelegten Distanzen und des Kalorienverbrauchs während des Trainings. Bitte konsultieren Sie einen Arzt, bevor Sie mit neuen Trainingsprogrammen beginnen. Die Messwerte Ihrer Smartwatch dienen nur als Anhaltspunkt. Ihre geistige Gesundheit ist wichtig. Suchen Sie professionelle Hilfe auf, wenn Sie längere Zeit unter Stress stehen. TRAIL FORCE-Smartwatches enthalten Sensoren zur Verfolgung Ihrer Bewegung, um Ihre Aktivität,

Ihren Schlaf, Ihren Kalorienverbrauch usw. genau einzuschätzen. Diese ungefähren Schätzungen sind nicht immer ganz genau. Bei manchen Trägern kann es zu Hautreizungen kommen, wenn die Smartwatch über einen längeren Zeitraum getragen wird, insbesondere wenn Sie unter empfindlicher Haut leiden oder Allergien haben. Wenn Sie eine Reizung bemerken, sollten Sie Ihre Smartwatch ablegen. Um Irritationen vorzubeugen, stellen Sie bitte sicher, dass Sie die Smartwatch regelmäßig zum Reinigen abnehmen und sie beim Tragen nicht zu fest am Handgelenk anliegt. Wir empfehlen Ihnen, Ihre Smartwatch täglich abzulegen, um sie schonend zu reinigen. Für Sach- oder Personenschäden, die durch unsachgemäße Handhabung oder Nichtbeachtung der Sicherheitshinweise entstehen, übernimmt die INTERNATIONAL LUXURY GROUP keine Haftung.

HERGESTELLT VON: INTERNATIONAL LUXURY GROUP

EU ADDRESS

ILG Europe SRL

Via Giacomo Leopardi, 10

22070 Grandate (CO)

Italy

Tel: +39 0314973850

KONFORMITÄTSERKLÄRUNG (UK & EU)

<https://tbl-watches.com>

DATENSCHUTZERKLÄRUNG

<https://tbl-watches.com>

ENTSORGUNG VON WAREN - Das Symbol der durchgestrichenen Mülltonne soll Sie daran erinnern, dass elektrische Altgeräte, Batterien und Akkumulatoren nicht im Hausmüll entsorgt werden sollten. Wenn Sie Ihren Artikel nicht wiederverwenden oder recyceln können, sollten Sie ihn auf einem öffentlichen Rohstoffhof oder in einer Recyclinganlage der örtlichen Behörden entsorgen.

Entsorgen Sie Ihr TRAIL FORCE-Produkt nicht im Hausmüll. Die Entsorgung der Verpackung und Ihres TRAIL FORCE-Produkts muss in Übereinstimmung mit den örtlichen Vorschriften erfolgen. Batterien dürfen nicht im Hausmüll entsorgt werden, sondern müssen separat erfasst werden.

PRIMO AVVIO

Utilizzare la fotocamera dello smartphone o il lettore di codici QR per scansionare il codice QR del TRAIL FORCE.

COMPATIBILITÀ

Android 5 e versioni successive / iOS 9 e versioni successive

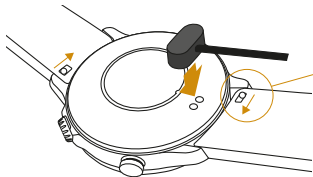


Google Play e il logo Google Play sono marchi di Google LLC. App Store è un marchio di Apple Inc., registrato negli Stati Uniti e in altri paesi. I nomi e le rappresentazioni grafiche di altri prodotti e aziende sono di proprietà dei rispettivi titolari del marchio.

CARICARE LO SMARTWATCH TRAIL FORCE S1

Al primo utilizzo, assicurarsi di caricare lo smartwatch TRAIL FORCE S1 al 100%. Allineare i 2 pin con i punti di ricarica sulla parte posteriore del corpo dello smartwatch. I pin magnetici assicurano il fissaggio del caricabatterie in posizione. Collegare il cavo USB a una fonte di alimentazione. Quando lo smartwatch è collegato, comparirà l'icona di ricarica sullo schermo.

Si consiglia di non lasciare lo smartwatch in carica per più di 2,5 ore per evitare carica eccessiva. In condizioni di utilizzo normale, la durata della batteria sarà compresa tra 5 e 7 giorni. In caso di utilizzo frequente della funzione GPS, la batteria durerà da 2 a 3 giorni.



PIN DI SPINTA

Per rimuovere o sostituire il cinturino, far scorrere il "pin di spinta" per liberarlo.

IMPOSTAZIONI RAPIDE

- 1: Avviare lo smartwatch TIMBERLAND TRAIL FORCE S1.
- 2: Assicurarsi che sia stato ricaricato al 100% prima del primo utilizzo.
- 3: Scaricare l'app TRAIL FORCE sullo smartphone.
- 4: Abilitare la connessione wireless (BT) sullo smartphone e collegare lo smartwatch all'app.
- 5: Per garantire la piena funzionalità dello smartwatch, è importante concedere tutte le autorizzazioni richieste dall'app TRAIL FORCE.



Per navigare, ruotare la corona.
Tenere premuto per accedere rapidamente al menu degli ESERCIZI.

Tenere premuto per ACCENDERE/SPEGNERE.
Premere una volta per tornare indietro di una schermata.
Premere 5 volte rapidamente per collegarsi alla "Chiamata di emergenza" sullo smartphone.

MENU PRINCIPALE



EFFETTUARE E RICEVERE CHIAMATE (CONNESSIONE BT)



Dopo aver collegato lo smartwatch allo smartphone, è possibile utilizzare il microfono e l'altoparlante integrati per effettuare e ricevere chiamate. È possibile visualizzare la cronologia delle chiamate e memorizzare fino a 8 contatti. Quando si utilizza questa funzione, è necessario mantenere la connessione wireless (BT) tra lo smartwatch e lo smartphone.

COME CONNETTERSI

1: Durante la configurazione dell'app, accettare la connessione wireless (Bluetooth) per sincronizzare lo smartwatch. Una volta connesso, il dispositivo risulterà "connesso per le chiamate". Per disconnettersi, DISSOCIARE semplicemente i dispositivi.

2: Scorrere verso destra sullo smartwatch, quindi scorrere verso il basso per individuare la funzione "Chiamate".

In questa schermata, saranno visibili 3 schermate:

1. Registro chiamate
2. Tastiera telefonica
3. Contatti (seleziona 8 contatti nell'app)



QUADRANTI FIRMATI TIMBERLAND



Lo smartwatch è dotato di una serie di quadranti firmati TIMBERLAND. Per passare da uno all'altro, tenere premuta la schermata principale e scorrere verso sinistra o destra. Dopo aver selezionato il quadrante, toccare una volta per impostare. In alternativa, utilizzare la corona per scorrere tra i quadranti.

Nell'app TRAIL FORCE, è possibile esplorare una varietà di quadranti. Per farlo, toccare l'icona dell'orologio (🕒) nella barra dei menu in basso e scorrere verso destra fino a "GALLERIA QUADRANTI".

Da qui, sarà possibile personalizzare il quadrante selezionando una foto dalla galleria dello smartphone. Basta toccare il tasto "MODIFICA" posizionato sotto la quinta opzione del quadrante.

FUNZIONI ATTIVITÀ ED ESERCIZIO ALL'APERTO



ESERCIZIO: Individua lo smartwatch attraverso i satelliti GPS e registra con precisione il percorso, il ritmo e il tempo. Questa funzione è indicata in rosso. Al termine dell'esercizio, si suggerisce di salvare SEMPRE i dati tramite lo schermo dello smartwatch. L'uso costante della funzione GPS comporterà un notevole scaricamento della batteria.

PRESTAZIONI GPS OTTIMALI: in alcuni casi, lo smartwatch TRAIL FORCE potrebbe impiegare troppo tempo ad acquisire un segnale satellitare GPS o non acquisirlo affatto.

1. È necessario essere all'esterno. Assicurarsi sempre che l'orologio abbia una visione chiara del cielo e dell'orizzonte.
2. Verificare di avere installato sul proprio orologio il software più recente.
3. In caso di problemi, è utile eseguire un riavvio soft spegnendo e riaccendendo lo smartwatch.
4. È possibile che il GPS non si colleghi se ci si trova in una posizione diversa (più di 50 miglia di distanza) dall'ultima volta in cui l'utente ha utilizzato

la funzione GPS, e potrebbe essere necessario un lungo periodo di tempo per localizzare i satelliti (fino a 20 minuti).

In alternativa, l'utente ha la possibilità di utilizzare la funzione GPS tramite l'app, che sfrutta le capacità GPS del proprio smartphone. Nella barra dei menu nella parte inferiore della schermata dell'app, fare clic sull'icona dell'ESERCIZIO (🔥), quindi fare clic sulla sezione "ALLENAMENTO" nella parte superiore dello schermo.



ESERCIZIO (NO GPS): per accedere a oltre 100 modalità sportive, selezionare l'icona "Esercizio" nel menu principale. Questa opzione è indicata dal colore verde. Selezionare una delle icone in VERDE per tenere traccia di tempo, passi, calorie, frequenza cardiaca e distanza.



METEO: La funzione meteo visualizza la posizione preimpostata, le condizioni meteorologiche attuali, nonché l'orario di alba e tramonto. Le informazioni sono aggiornate tramite la sincronizzazione wireless con l'app TRAIL FORCE.

FUNZIONI ATTIVITÀ ED ESERCIZIO ALL'APERTO



BUSSOLA: La bussola indica la direzione del polo nord magnetico della Terra. In questo modo, fornirà in modo chiaro le direzioni nord, sud, est e ovest.



Attiva la funzione "Chiamata di emergenza" del tuo smartphone premendo il pulsante in basso a destra cinque volte di seguito.



ALTIMETRO: questa funzione fornisce misurazioni in tempo reale dell' **ALTITUDINE** sul livello del mare o sulla superficie terrestre durante le attività all'aperto.

FUNZIONI ATTIVITÀ ED ESERCIZIO ALL'APERTO



BAROMETRO: questa funzione fornisce letture della **PRESSIONE ATMOSFERICA** barometrica in tempo reale durante le attività all'aperto.



TORCIA: l'uso continuo della funzione torcia esaurirà la batteria.



ATTIVITÀ: TRAIL FORCE S1 monitora automaticamente i passi quotidiani, il tempo di esercizio e le calorie bruciate. A mezzanotte, tutte le statistiche vengono reimpostate.

FUNZIONI SALUTE: NON È UN DISPOSITIVO MEDICO. FORNISCE ESCLUSIVAMENTE MISURAZIONI APPROSSIMATIVE.



FREQUENZA CARDIACA: è possibile misurare la frequenza cardiaca in qualsiasi momento selezionando l'icona. In alternativa, è possibile anche registrare la frequenza cardiaca dell'intera giornata per scoprire la media giornaliera (media giornaliera nell'app).



PRESSIONE SANGUIGNA: è possibile misurare la pressione sanguigna in qualsiasi momento toccando l'icona. Le ultime sette letture possono essere consultate sia sullo smartwatch che sull'applicazione.



OSSIGENO NEL SANGUE (SpO2): è possibile misurare i livelli di ossigeno nel sangue in qualsiasi momento toccando l'icona. Le ultime sette letture possono essere consultate sia sullo smartwatch che sull'applicazione.

FUNZIONI GENERALI



IMPOSTAZIONI: le funzioni includono le impostazioni del display, i livelli di vibrazione e suoneria, la funzione Non disturbare (DND), la modalità a basso consumo, le impostazioni del telefono, il sistema e le informazioni.




SONNO: Se l'utente indossa il proprio smartwatch durante il sonno, il dispositivo misurerà le ore dormite e la qualità del sonno. Le letture degli ultimi 7 giorni possono essere visualizzate scorrendo verso il basso sullo schermo dello smartwatch o consultando i dati nell'applicazione.



SVEGLIE: impostare le sveglie giornaliere e settimanali sullo smartwatch o direttamente dall'app.

FUNZIONI GENERALI



CRONOMETRO: per avviare il cronometro, toccare il pulsante "START". Utilizzare il pulsante "FISSA" per segnare i tempi sui giri, dunque premere il pulsante "STOP" per registrare il tempo.



PROMEMORIA SEDENTARIO (MOVIMENTO): se attivata tramite l'app TRAIL FORCE, la funzione "Promemoria Sedentario (Movimento)" sullo smartwatch ricorderà all'utente di muoversi nel caso rimanga fermo per troppo tempo.



PROMEMORIA IDRATAZIONE: attivando la funzione "Promemoria Idratazione" nell'app TRAIL FORCE, lo smartwatch ricorderà all'utente di bere agli orari previsti.

FUNZIONI GENERALI



NOTIFICHE: dopo l'attivazione, lo smartwatch sincronizza le notifiche provenienti da WhatsApp, Twitter, Facebook, Instagram e altre app simili. Il dispositivo può conservare fino alle ultime 8 notifiche.



CONTROLLO REMOTO DELLA FOTOCAMERA (OTTURATORE): scatta foto a distanza dallo smartwatch. **ATTENZIONE:** per controllare la fotocamera tramite lo smartwatch, è necessario che il dispositivo sia sbloccato.



LETTORE MUSICALE: per accedere all'interfaccia di controllo della musica, fare clic sull'icona "LETTORE".

COME INDOSSARE LO SMARTWATCH?

Per un corretto indossamento dello smartwatch TRAIL FORCE S1, si consiglia di posizionarlo a circa due dita di distanza dal punto di rotazione del polso o della mano. Lo smartwatch dovrebbe essere indossato in modo confortevole e comodo. Affinché i sensori come la frequenza cardiaca, la pressione sanguigna e le letture della SpO2 siano il più accurati possibile, è importante che il retro dell'orologio mantenga il contatto con la pelle. Tenere lo smartwatch sul polso in modo troppo largo può compromettere l'accuratezza del conteggio dei passi.

Per mantenere l'integrità del tuo smartwatch, ricorda quanto segue:

LA CERTIFICAZIONE IP67 INDICA CHE NON PUOI NUOTARE CON IL TUO SMARTWATCH TRAIL FORCE S1 E NON DOVRESTI MAI IMMERGERLO COMPLETAMENTE NELL'ACQUA.

La classificazione IP67 di questo smartwatch indica la sua resistenza alla polvere e all'acqua. Può sopportare la PIOGGIA e gli SPRUZZI D'ACQUA, ma non è progettato per essere completamente immerso. Lo smartwatch NON è resistente al vapore o all'acqua calda.

Se lo smartwatch è stato esposto ad acqua salata o clorata, si consiglia di pulirlo con un panno umido utilizzando acqua dolce e asciugare con un panno morbido e pulito.

Per la cura del cinturino in silicone, pulire con un panno umido pulito. Non esporre il cinturino a sostanze nocive per periodi di tempo prolungati.

DURATA DELLA BATTERIA: la durata della batteria dipende dall'uso quotidiano. In media, la batteria dovrebbe garantire un'autonomia di circa 2-3 giorni con un uso regolare delle funzioni ESERCIZIO/GPS e di circa 5-7 giorni senza un utilizzo costante di tali funzioni.

Per il conteggio dei passi, questo smartwatch impiega sensori multiasse noti come accelerometri. Questi rilevano il movimento del polso per misurare i passi. Tuttavia, determinate azioni del polso mentre si è in piedi o seduti potrebbero simulare il movimento del braccio durante un passo, risultando così in una registrazione erronea dei passi. Il conteggio dei passi riportato giornalmente dovrebbe essere considerato solamente come un riferimento.

GARANZIA: lo smartwatch TRAIL FORCE S1 è coperto da una garanzia di 3 anni per i difetti di fabbricazione del firmware a partire dalla data di

acquisto. La garanzia non è valida per danni estetici e usura. La validità della garanzia richiede la presentazione della ricevuta di vendita relativa. La garanzia non include la batteria, la custodia, il vetro, le cinghie (incluse le fibbie), i danni derivanti da un uso improprio (come l'immersione in acqua), la negligenza, gli incidenti o l'usura normale. Eventuali danni causati dall'acqua, compresi quelli dovuti alle condizioni meteorologiche, ai cinturini in pelle non sono coperti da questa garanzia in nessun caso.

PER ASSISTENZA E DOMANDE FREQUENTI, VISITA IL SITO WEB:

<https://tbl-watches.com>

INFORMAZIONI IMPORTANTI E AVVERTENZE SULLA SICUREZZA

•BATTERY WARNING: KEEP OUT OF REACH OF CHILDREN !



PRIMA DI UTILIZZARE QUESTO PRODOTTO, SI PREGA DI LEGGERE ATTENTAMENTE LE INFORMAZIONI DI SICUREZZA E LE ISTRUZIONI PER L'USO!

AVVERTENZA SULLA BATTERIA: non sostituire la batteria, aprire l'involucro del dispositivo o smontare il prodotto TRAIL FORCE S1. Queste azioni invalidano la garanzia e possono comportare rischi per la sicurezza. La batteria ricaricabile integrata non può essere rimossa o sostituita.

Le sostanze all'interno della batteria dello smartwatch TRAIL FORCE S1 potrebbero danneggiare l'ambiente o causare lesioni se maneggiate o smaltite in modo improprio. Se per qualche evenienza dovesse avvenire il contatto con l'acido della batteria, è essenziale risciacquare prontamente l'area coinvolta con abbondante acqua pulita e cercare immediatamente assistenza medica.

ASSICURARSI SEMPRE DI SCOLLEGARE LO SMARTWATCH DAL CARICABATTERIE QUANDO LA BATTERIA È COMPLETAMENTE CARICA, EVITANDO DI SOVRACCARICARLA.

Si prega di tenere presente gli avvisi del dispositivo: questo prodotto è di Classe A. In un ambiente domestico questo apparecchio può causare interferenze radio. In tal caso, all'utente potrebbe essere richiesto di adottare misure adeguate. Verificare che lo smartwatch sia connesso correttamente ai contatti di ricarica. Prima di ogni utilizzo, controllare che il prodotto non sia danneggiato. In caso contrario, non utilizzarlo. Si raccomanda di non consentire ai bambini di utilizzare questo prodotto in quanto non è un giocattolo. Non provare mai ad aprire lo smartwatch, poiché potrebbe risultare pericoloso. Si raccomanda di proteggere il prodotto da forti urti, vibrazioni, luce solare diretta e contaminazioni. Evitare di sovraccaricare il prodotto con oggetti pesanti o di applicare pressione eccessiva su di esso. Mantenere il prodotto lontano da forti campi magnetici, come quelli prodotti dagli altoparlanti. Attenzione: Il sale e l'acqua termale potrebbero corrodere parti metalliche. Prima di entrare in una sauna, è consigliabile rimuovere il prodotto poiché la

variazione di temperatura potrebbe danneggiarlo. Non utilizzare in prossimità di fonti di calore, come radiatori o altri apparecchi che emettono calore. Non coprire l'apparecchio durante il funzionamento. Non utilizzare l'apparecchio su aeromobili, in ospedali, presso stazioni di servizio o in prossimità di apparecchiature mediche elettroniche. La trasmissione dei segnali wireless potrebbe interferire con il corretto funzionamento dell'elettronica. Non utilizzare TRAIL FORCE se il display è rotto. Non esporre il dispositivo a temperature estremamente alte o basse. Non utilizzate detergenti abrasivi per pulire il dispositivo. Rimuovere immediatamente TRAIL FORCE se caldo o bollente. Non indossare o utilizzare TRAIL FORCE durante la ricarica.

Non caricare TRAIL FORCE se bagnato. Si consiglia di non consultare le notifiche o altre applicazioni sul display del dispositivo durante la guida o in altre situazioni in cui le distrazioni potrebbero costituire un pericolo. Prestare sempre attenzione all'ambiente circostante quando si utilizzano prodotti e servizi TRAIL FORCE. Assicurarsi di rimuovere lo smartwatch a intervalli regolari per effettuare una pulizia delicata.

AVVERTENZE RELATIVE ALLA SALUTE: lo smartwatch TRAIL FORCE contiene componenti che emettono campi elettromagnetici; alcuni modelli contengono una base di ricarica magnetica; tenere presente che questi modelli contengono magneti. I campi elettromagnetici e magneti possono interferire con i dispositivi medici, quali pacemaker e defibrillatori impiantati. Prima di utilizzare uno smartwatch

TRAIL FORCE, consultare il proprio medico e il produttore del dispositivo medico se si utilizza un dispositivo medico. Il cardiofrequenzimetro TRAIL FORCE è concepito esclusivamente per un utilizzo ricreativo e non è destinato a fini medici come la diagnosi o il monitoraggio di condizioni mediche. Il cardiofrequenzimetro TRAIL FORCE emette periodicamente luci lampeggianti, si prega di consultare il proprio medico prima dell'uso se si soffre di epilessia o condizioni simili. Le funzionalità di monitoraggio della salute del TRAIL FORCE forniscono solo una valutazione approssimativa delle condizioni del corpo, ma tali valutazioni possono essere influenzate da fattori come l'adattamento dello smartwatch, il contesto di utilizzo, caratteristiche fisiche di chi lo indossa e l'intensità dell'attività. Il tuo smartwatch TRAIL FORCE può calcolare le distanze percorse e le calorie bruciate durante l'allenamento. Si prega di consultare un medico prima di iniziare un nuovo regime di allenamento. Le informazioni fornite dallo smartwatch sono puramente indicative. La salute mentale è preziosa: in caso di un periodo prolungato di stress, è consigliabile cercare aiuto professionale. Gli smartwatch TRAIL FORCE sono dotati di sensori per monitorare i movimenti e fornire stime dettagliate sull'attività fisica, il sonno, le calorie bruciate e altro ancora. È importante notare che queste stime, pur essendo dettagliate, potrebbero non essere sempre completamente precise. Chiunque soffra di irritazioni cutanee può riscontrare disagi se indossa lo smartwatch per lunghi periodi, specialmente se ha la pelle sensibile o allergie. In caso di irritazione, rimuovere lo smartwatch. Per prevenire irritazioni, rimuovere regolarmente lo smartwatch per pulirlo e assicurarsi di non stringere

eccessivamente il polso quando lo si indossa. Si consiglia di rimuovere lo smartwatch ogni giorno per effettuare una pulizia delicata. In caso di danni materiali o lesioni personali causati da una manipolazione non corretta o dal mancato rispetto delle istruzioni di sicurezza, il GRUPPO INTERNATIONAL LUXURY declina ogni responsabilità.

PRODOTTO DA: Indirizzo dell'International Luxury Group (ILG) in Europa:

EU ADDRESS

ILG Europe SRL

Via Giacomo Leopardi, 10

22070 Grandate (CO)

Italy

Tel: +39 0314973850

DICHIARAZIONE DI CONFORMITÀ (Regno Unito e UE)

<https://tbl-watches.com>

INFORMATIVA SULLA PRIVACY


<https://tbl-watches.com>

SMALTIMENTO DEI RIFIUTI: al simbolo del bidone della spazzatura barrato sul prodotto indica che gli apparecchi elettrici, batterie e accumulatori non devono essere smaltiti come rifiuti domestici. L'articolo deve essere smaltito presso un centro di raccolta preposto o un impianto di riciclaggio gestito dalle autorità locali nel caso in cui non fosse possibile riutilizzarlo o riciclarlo.

Non smaltire TRAIL FORCE tra i rifiuti domestici. Smaltire TRAIL FORCE e la sua confezione rispettando le normative locali in materia. Non gettare le batterie tra i rifiuti urbani, ma smaltire separatamente.





Timberland and  are trademarks of TBL Licensing LLC.
©2024 TBL Licensing LLC. All rights reserved.